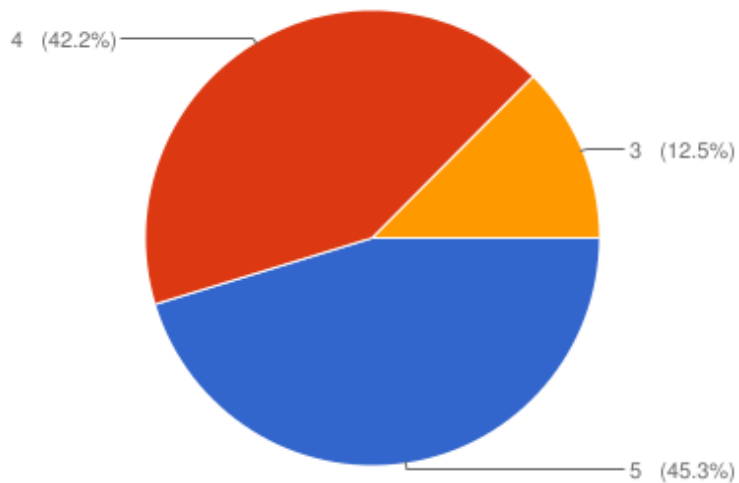


1. SUHTED KOOLIS

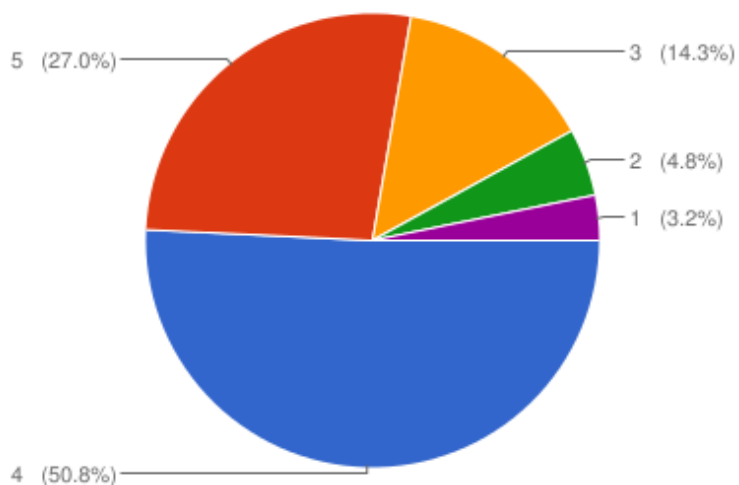
Palun vastake skaalal: 1 - ei nõustu üldse ja 5 - nõustun täielikult

1.1. Kooli õpilaste ja õpetajate vahel on valdavalt head suhted



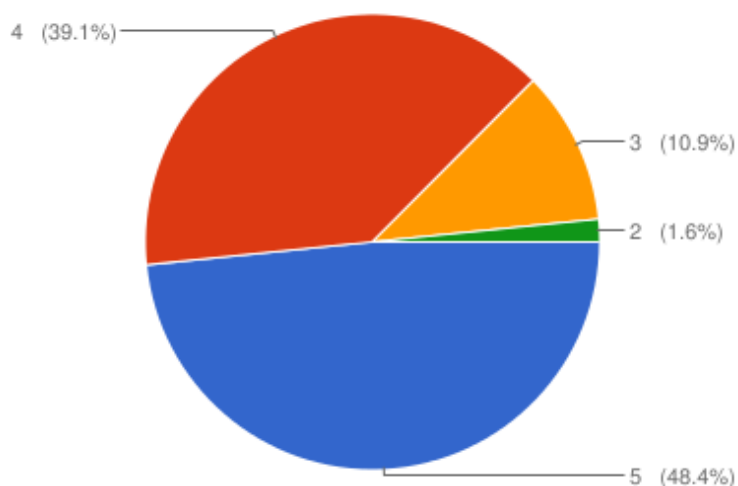
variant	n	%
5	29	45.3
4	27	42.2
3	8	12.5
kokku	64	

1.2. Koolis ollakse sallivad kõigi suhtes



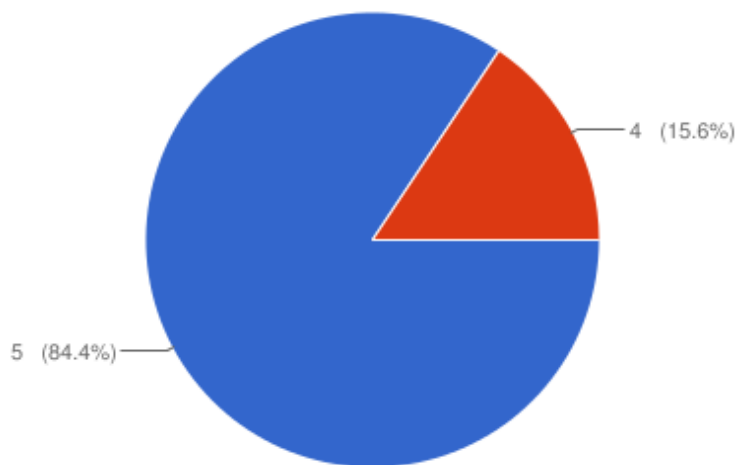
variant	n	%
4	32	50.8
5	17	27.0
3	9	14.3
2	3	4.8
1	2	3.2
kokku	63	

1.3. Õpetajate käitumine on õpilastele eeskujuks



variant	n	%
5	31	48.4
4	25	39.1
3	7	10.9
2	1	1.6
kokku	64	

1.4. Klassijuhataja on mu lapse jaoks vajadusel olemas



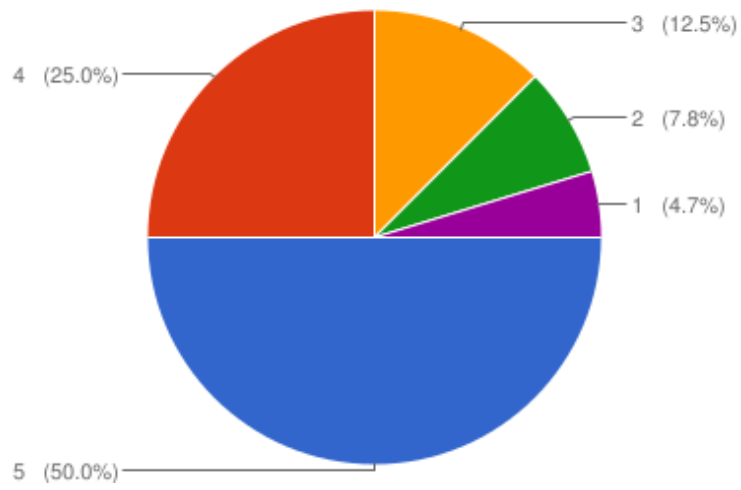
variant	n	%
5	54	84.4
4	10	15.6
kokku	64	

2. INFO KOOLIS

2.1. Koolis toimuva kohta saan infot:

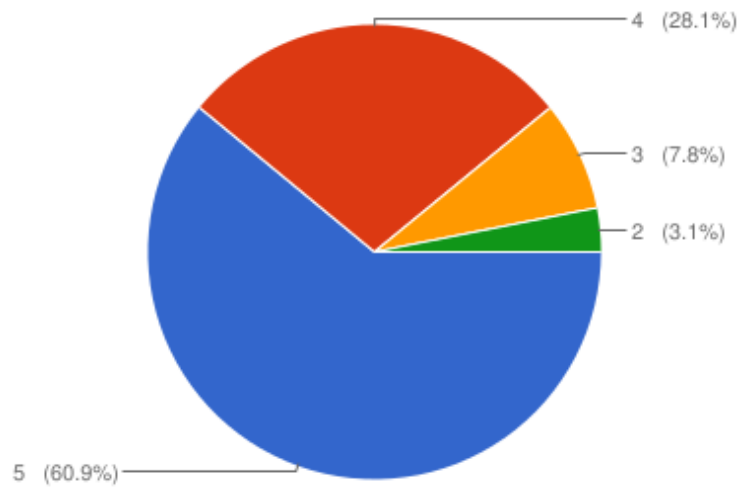
Palun vasta skaalal: 1 - ei saa sealt üldse infot ja 5 - põhiline infoallikas

kord veerandis lastevanemate õhtul



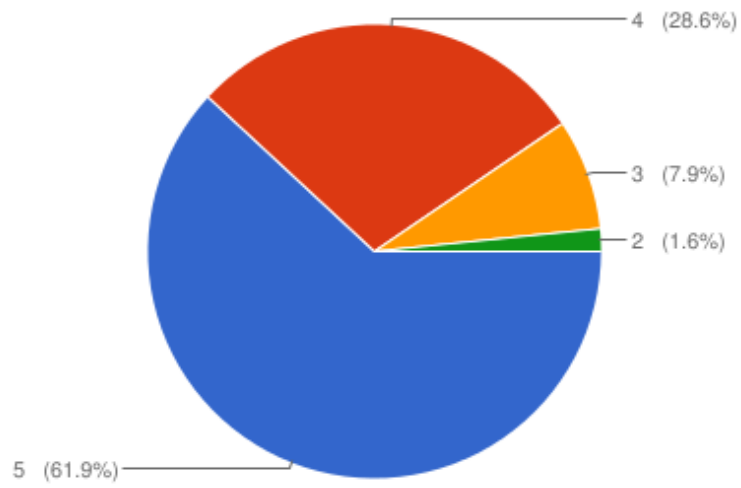
variant	n	%
5	32	50.0
4	16	25.0
3	8	12.5
2	5	7.8
1	3	4.7
kokku	64	

oma lapselt



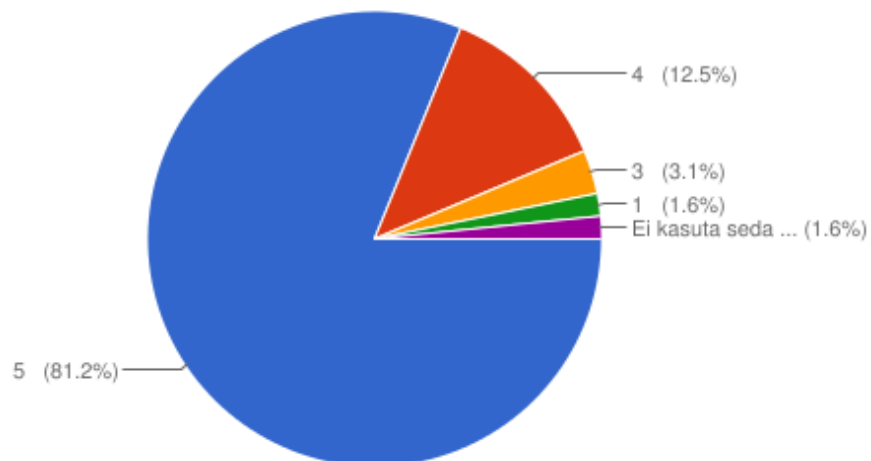
variant	n	%
5	39	60.9
4	18	28.1
3	5	7.8
2	2	3.1
kokku	64	

klassijuhatajalt



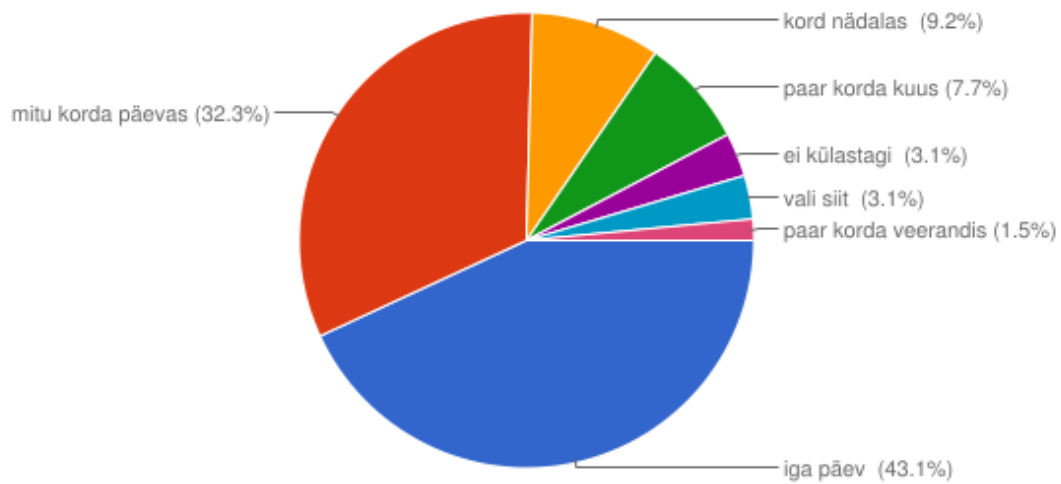
variant	n	%
5	39	61.9
4	18	28.6
3	5	7.9
2	1	1.6
kokku	63	

e-koolist



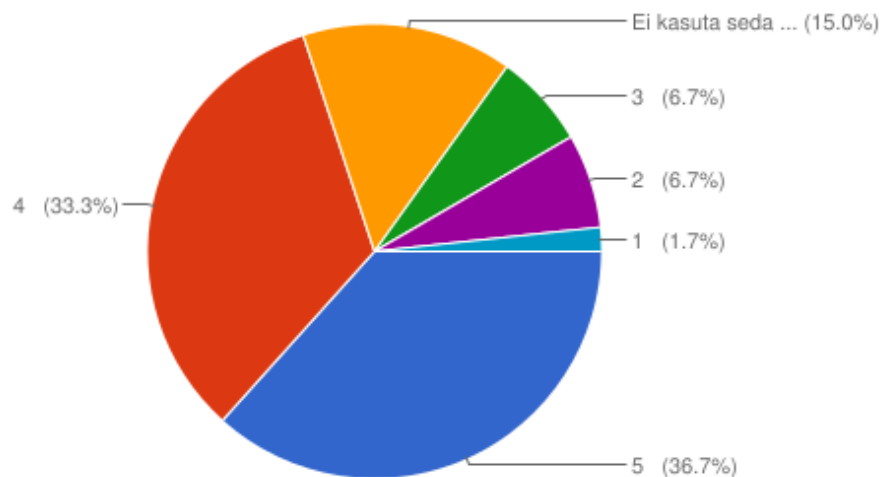
variant	n	%
5	52	81.2
4	8	12.5
3	2	3.1
1	1	1.6
Ei kasuta seda allikat	1	1.6
kokku	64	

e-kooli külastan



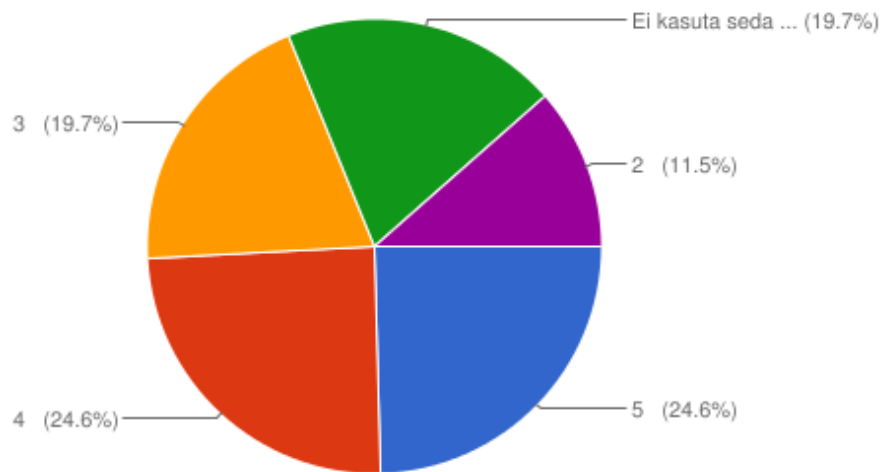
variant	n	%
iga päev	28	43.1
mitu korda päevas	21	32.3
kord nädalas	6	9.2
paar korda kuus	5	7.7
ei külastagi	2	3.1
vali siit	2	3.1
paar korda veerandis	1	1.5
kokku	65	

klassi lastevanemate koosolekult



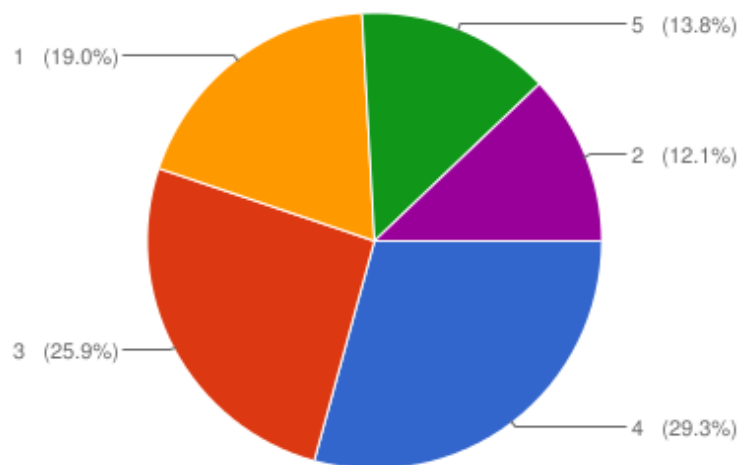
variant	n	%
5	22	36.7
4	20	33.3
Ei kasuta seda allikat	9	15.0
3	4	6.7
2	4	6.7
1	1	1.7
kokku	60	

kooli kodulehekül



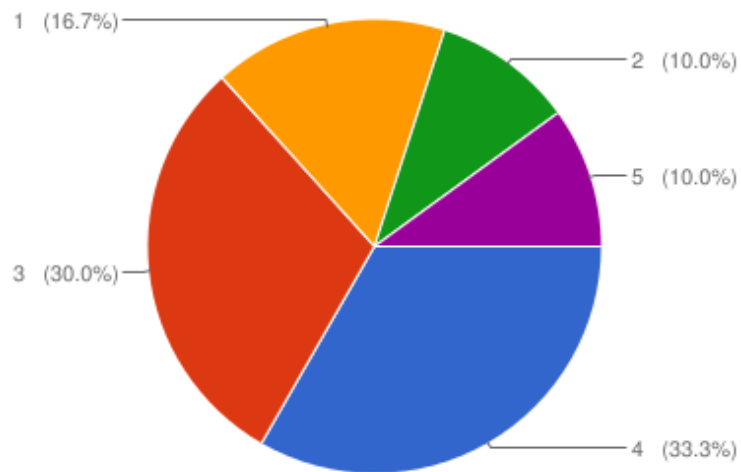
variant	n	%
5	15	24.6
4	15	24.6
3	12	19.7
Ei kasuta seda allikat	12	19.7
2	7	11.5
kokku	61	

kooli juhtkonnalt



variant	n	%
4	17	29.3
3	15	25.9
1	11	19.0
5	8	13.8
2	7	12.1
kokku	58	

sõpradelt ja tuttavatelt

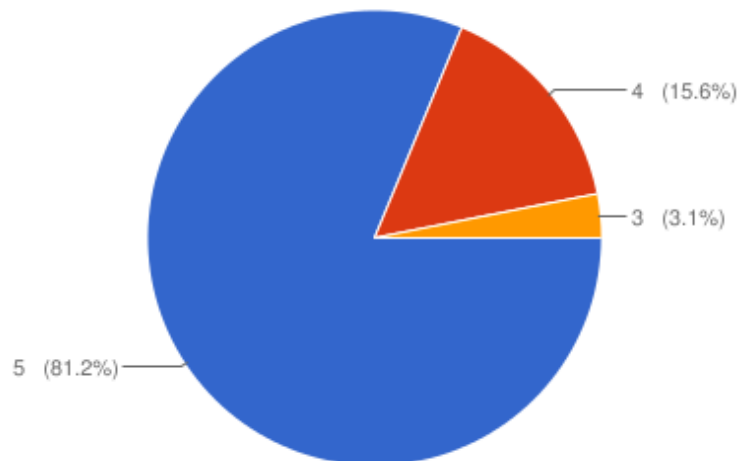


variant	n	%
4	20	33.3
3	18	30.0
1	10	16.7
2	6	10.0
5	6	10.0
kokku	60	

3. KODU JA KOOLI KOOSTÖÖ

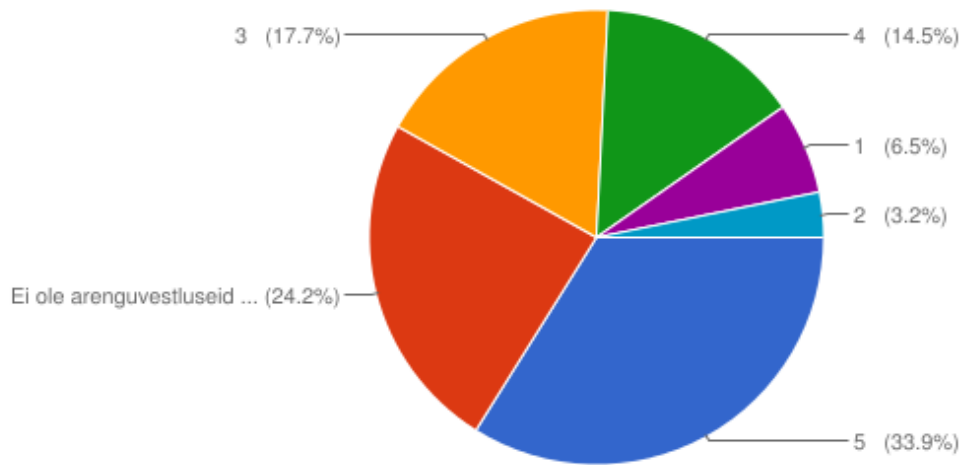
Palun vasta skaalal: 1 - ei nõustu üldse ja 5 - nõustun täielikult

3.1. Lapsevanemana on mul lihtne klassijuhatajaga suhelda



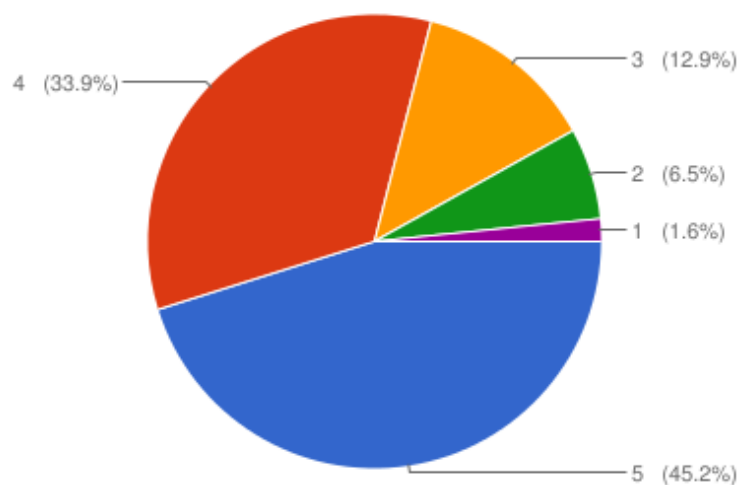
variant	n	%
5	52	81.2
4	10	15.6
3	2	3.1
kokku	64	

3.2. Arenguveestlused lapse, lapsevanema ja klassijuhataja vahel peavad olema järjepidevad



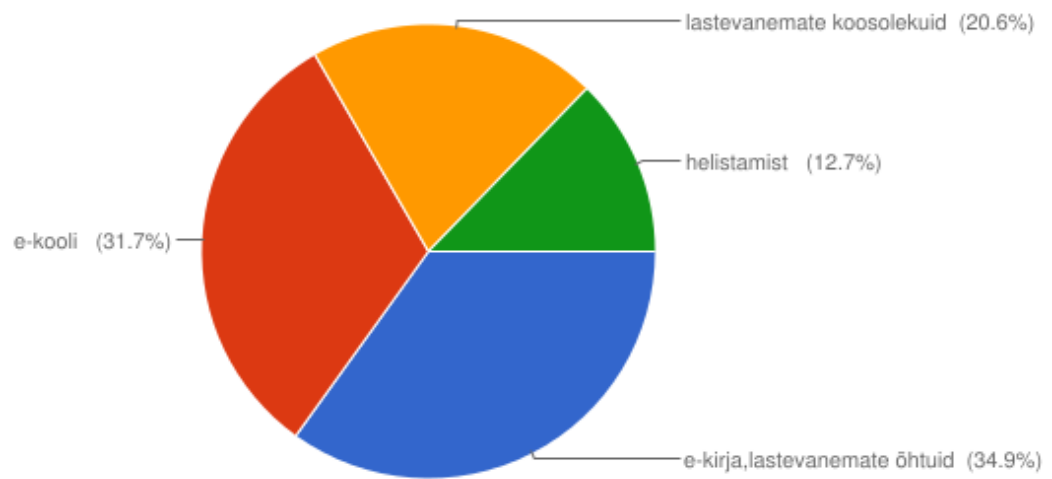
variant	n	%
5	21	33.9
Ei ole arenguestluseid toimunud	15	24.2
3	11	17.7
4	9	14.5
1	4	6.5
2	2	3.2
kokku	62	

3.3. Lapsevanemana on mul lihtne aineõpetajatega suhelda



variant	n	%
5	28	45.2
4	21	33.9
3	8	12.9
2	4	6.5
1	1	1.6
kokku	62	

3.4. Lapsevanemana eelistan ma aineõpetajatega suhtlemiseks

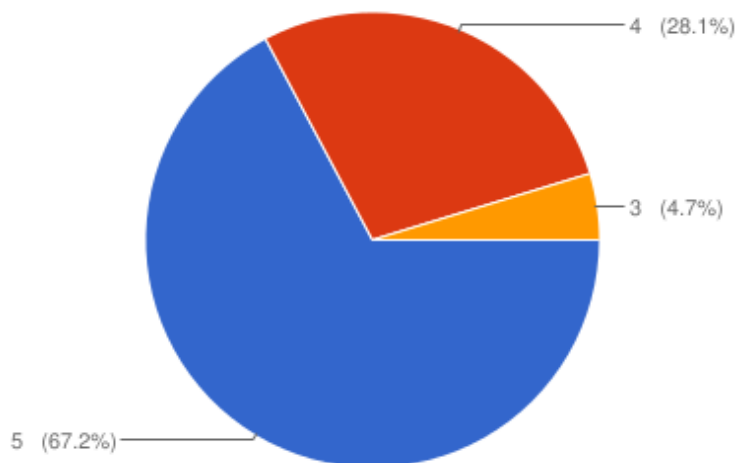


variant	n	%
e-kirja, lastevanemate õhtuid	22	34.9
e-kooli	20	31.7
lastevanemate koosolekuid	13	20.6
helistamist	8	12.7
kokku	63	

4. ÕPPETÖÖ

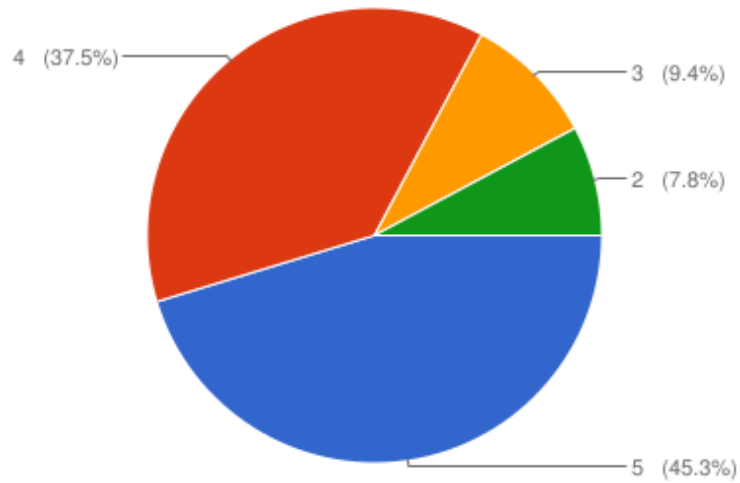
Palun vasta skaalal: 1 - ei nõustu üldse ja 5 - nõustun täielikult

4.1. Minu lapse õpetajad on pädevad



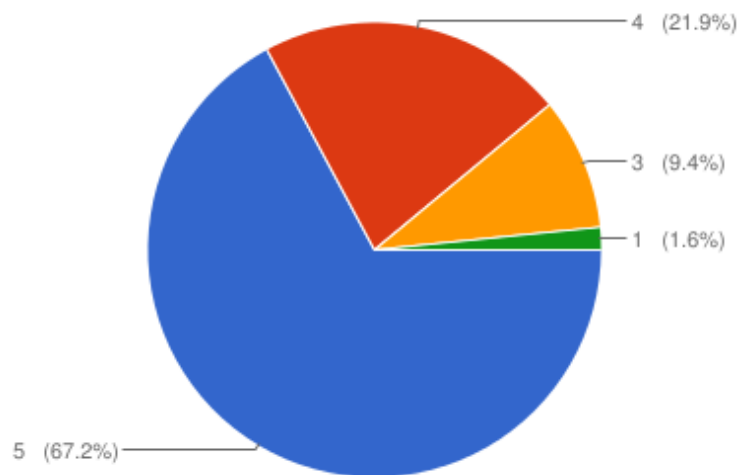
variant	n	%
5	43	67.2
4	18	28.1
3	3	4.7
kokku	64	

4.2. Minu lapse õpetajad lähenevad lastele nende individuaalsust arvestades



variant	n	%
5	29	45.3
4	24	37.5
3	6	9.4
2	5	7.8
kokku	64	

4.3. Koolis hinnatakse õpilaste saavutusi

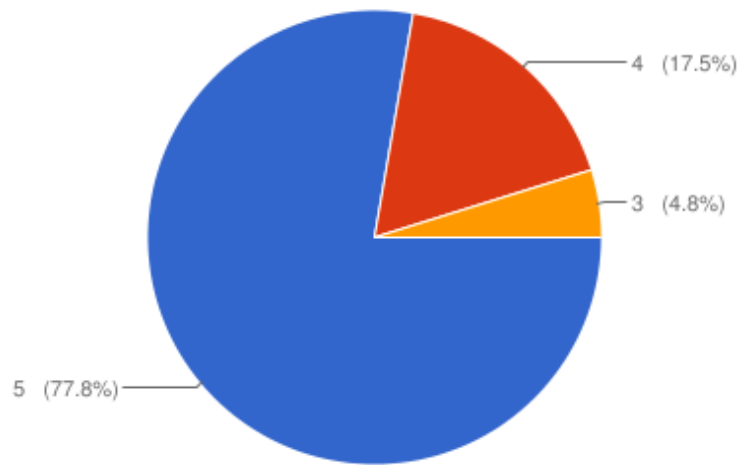


variant	n	%
5	43	67.2
4	14	21.9
3	6	9.4
1	1	1.6
kokku	64	

5. HUVITEGEVUS

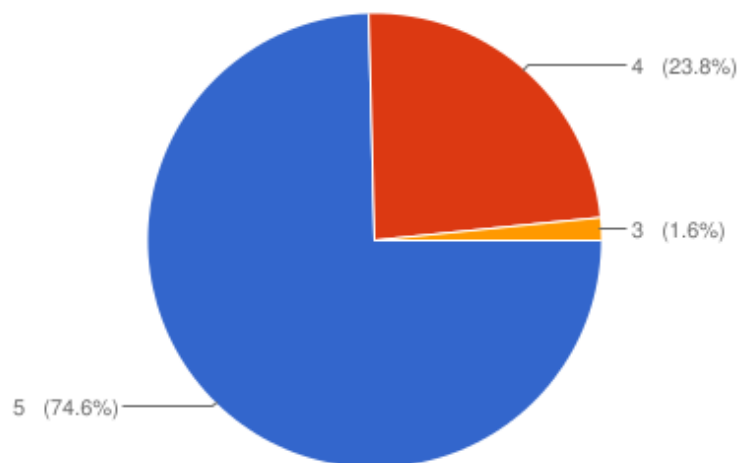
Palun vasta skaalal: 1 - ei nõustu üldse ja 5 - nõustun täielikult

5.1. Koolis pakutakse õpilastele võimalusi huvitegevuseks



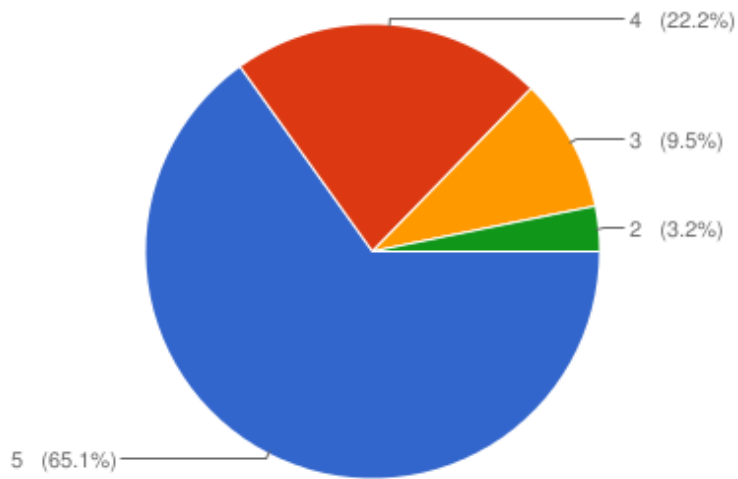
variant	n	%
5	49	77.8
4	11	17.5
3	3	4.8
kokku	63	

5.2. Kool võimaldab lapsel osaleda konkurssidel, võistlustel, projektides jms



variant	n	%
5	47	74.6
4	15	23.8
3	1	1.6
kokku	63	

5.3. Õppetöö jätab lastele piisavalt aega huvitegevuseks

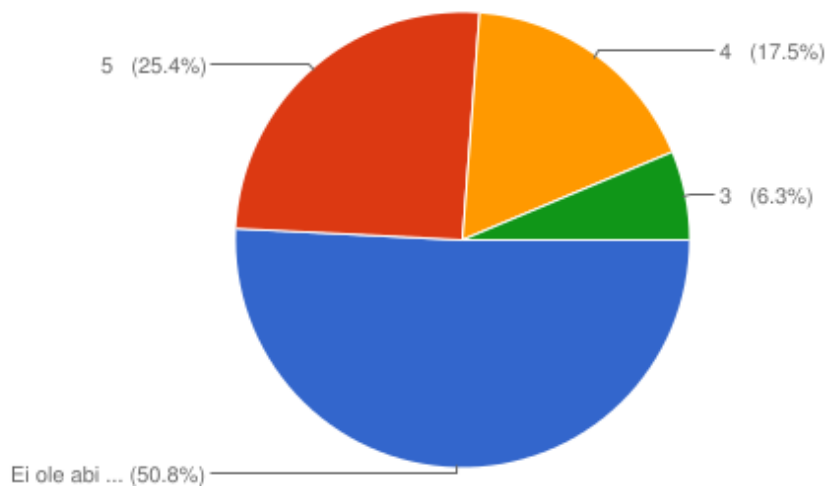


variant	n	%
5	41	65.1
4	14	22.2
3	6	9.5
2	2	3.2
kokku	63	

6. TUGISÜSTEEMIDE RAKENDAMINE

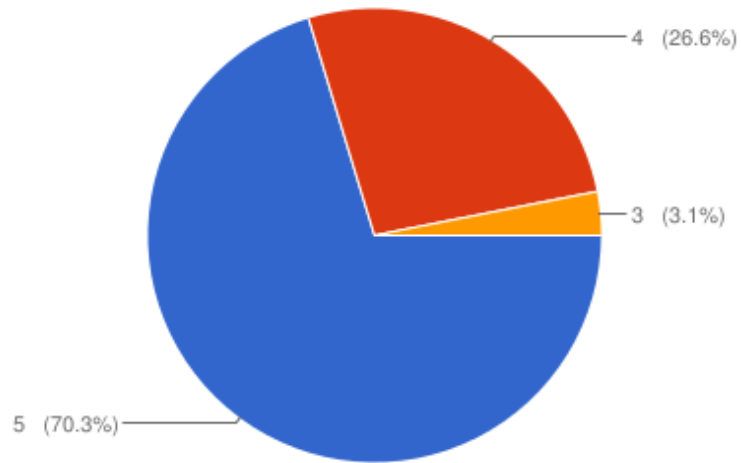
Palun vasta skaalal: 1 - ei nõustu üldse ja 5 - nõustun täielikult

6.1. Õpi- või käitumisraskustega lapsed saavad koolist abi



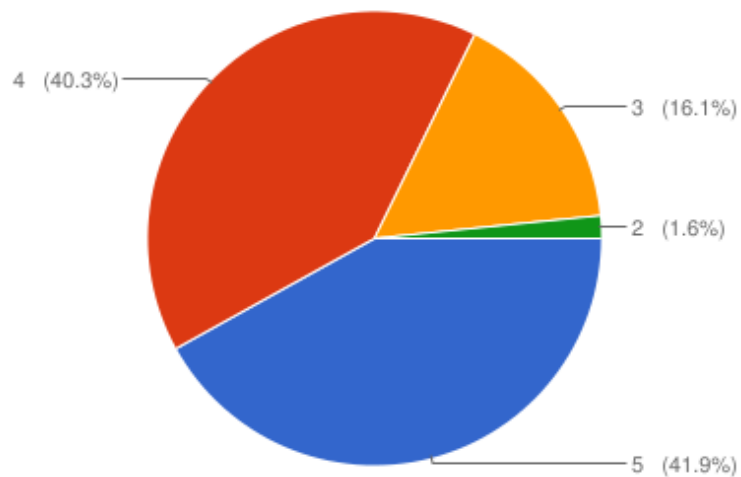
variant	n	%
Ei ole abi vajanud	32	50.8
5	16	25.4
4	11	17.5
3	4	6.3
kokku	63	

6.2. Koolis on võimalik saada järeleaitamistunde ja konsultatsioone



variant	n	%
5	45	70.3
4	17	26.6
3	2	3.1
kokku	64	

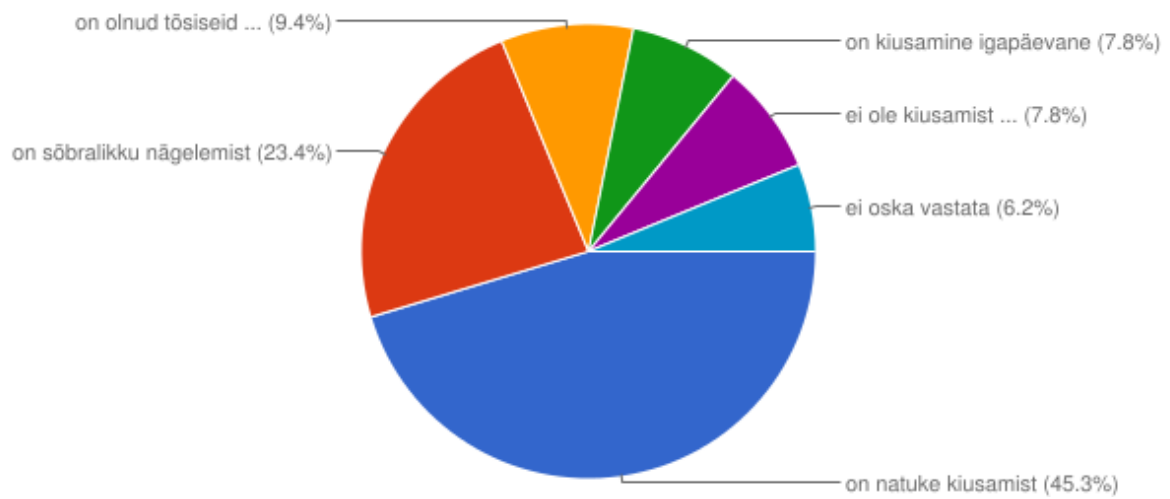
6.3. Koolis tegeletakse andekamate laste arendamisega



variant	n	%
5	26	41.9
4	25	40.3
3	10	16.1
2	1	1.6
kokku	62	

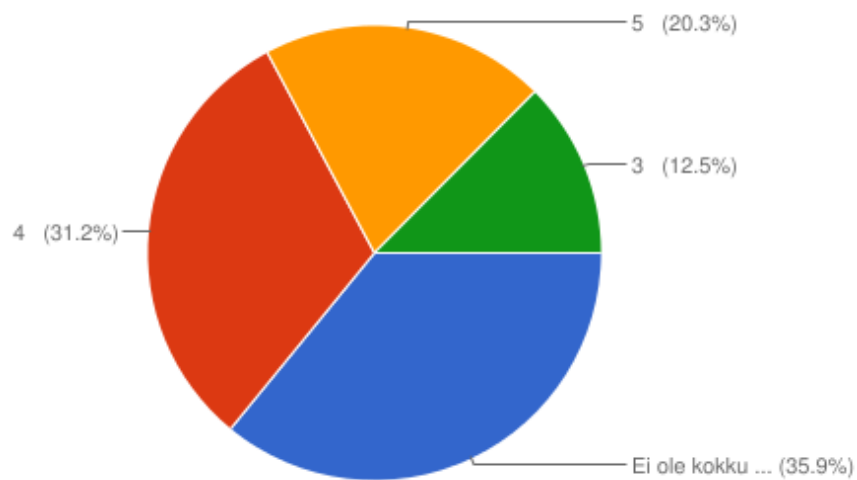
7. KOOLIKESKKOND ja -KORRALDUS

7.1. Minu lapse koolis vali sobiv vastus



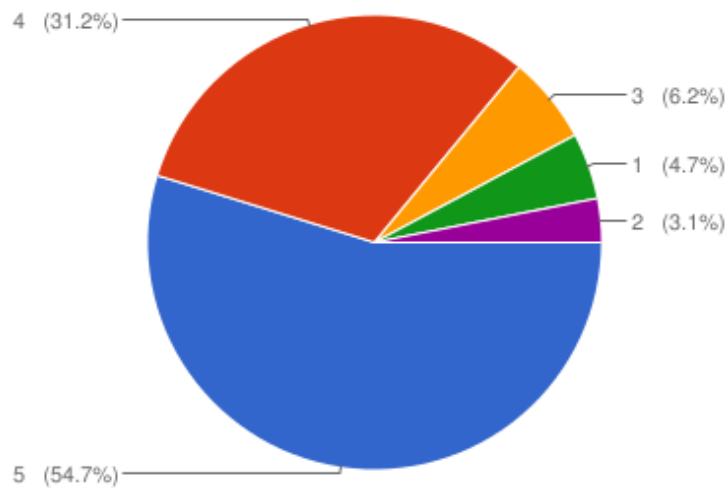
variant	n	%
on natuke kiusamist	29	45.3
on sõbralikku nägemist	15	23.4
on olnud tõsiseid koolivägivalda juhtumeid	6	9.4
on kiusamine igapäevane	5	7.8
ei ole kiusamist ega koolivägivalda	5	7.8
ei oska vastata	4	6.2
kokku	64	

7.2. Mu lapse koolis reageeritakse koolivägivalda juhtumitele
Palun vasta skaalal: 1 - juhtumid jäetakse tähelepanuta ja 5 - tegeletakse tõsiselt



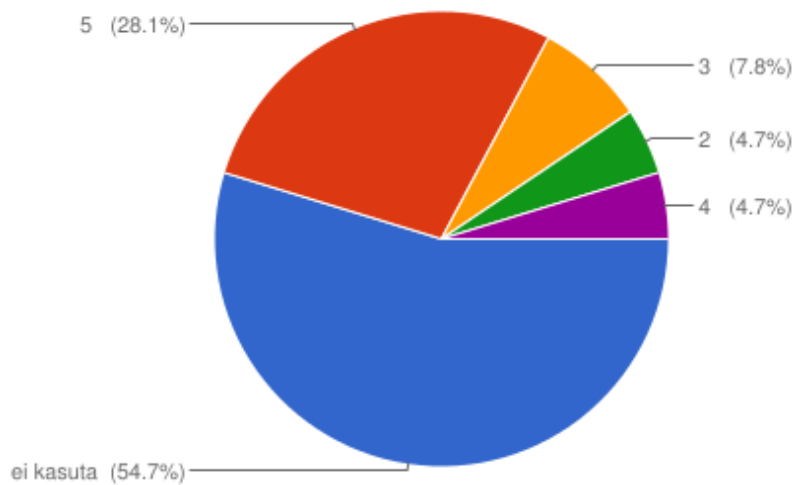
variant	n	%
Ei ole kokku puutunud	23	35.9
4	20	31.2
5	13	20.3
3	8	12.5
kokku	64	

7.3. Olen rahul toitlustamisega koolis



variant	n	%
5	35	54.7
4	20	31.2
3	4	6.2
1	3	4.7
2	2	3.1
kokku	64	

7.4. Olen rahul õpilastranspordi korraldusega

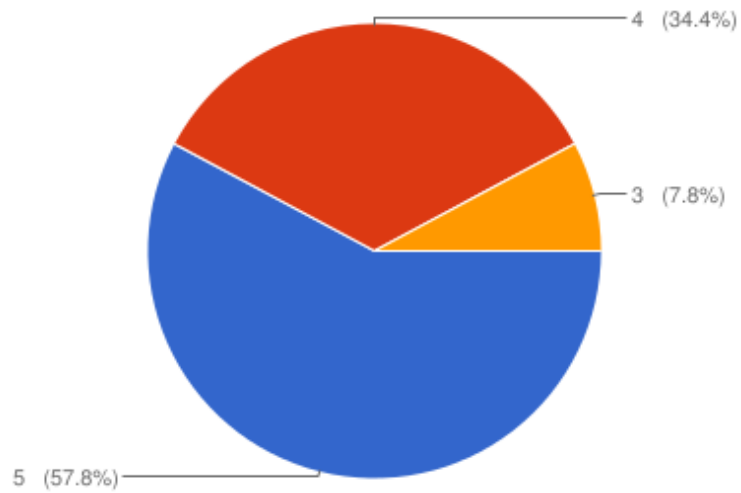


variant	n	%
ei kasuta	35	54.7
5	18	28.1
3	5	7.8
2	3	4.7
4	3	4.7
kokku	64	

8. KOOLI MAINE JA ÜLDINE RAHULOLU KOOLIGA

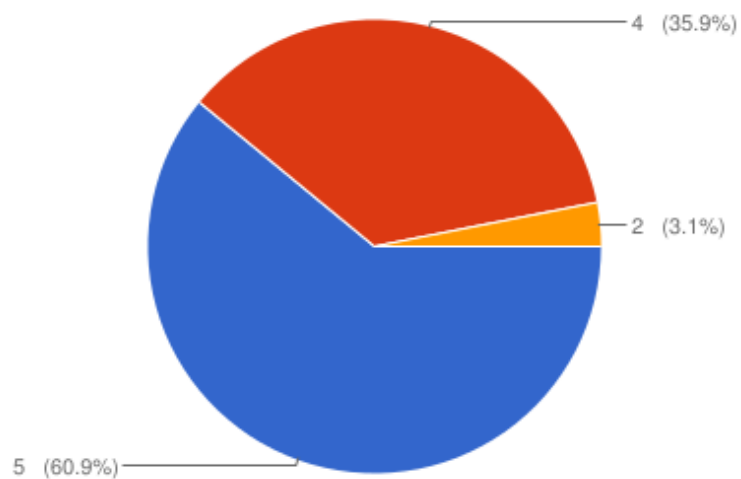
Palun vasta skaalal: 1 - ei nõustu üldse ja 5 - nõustun täielikult

8.1. Minu lapse koolil on hea maine, sinna tahetakse õppima minna



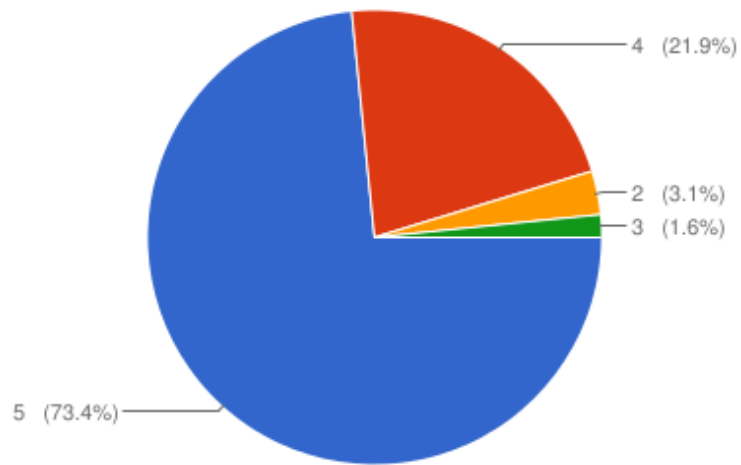
variant	n	%
5	37	57.8
4	22	34.4
3	5	7.8
kokku	64	

8.2. Mu lapse koolis omandatud haridus võimaldab õpilastel tulevikus hästi hakkama saada



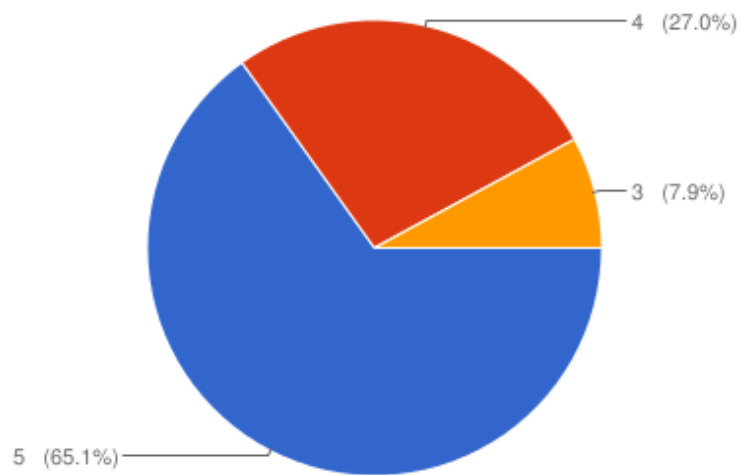
variant	n	%
5	39	60.9
4	23	35.9
2	2	3.1
kokku	64	

8.3. Paneksin ka oma teise lapse samasse kooli



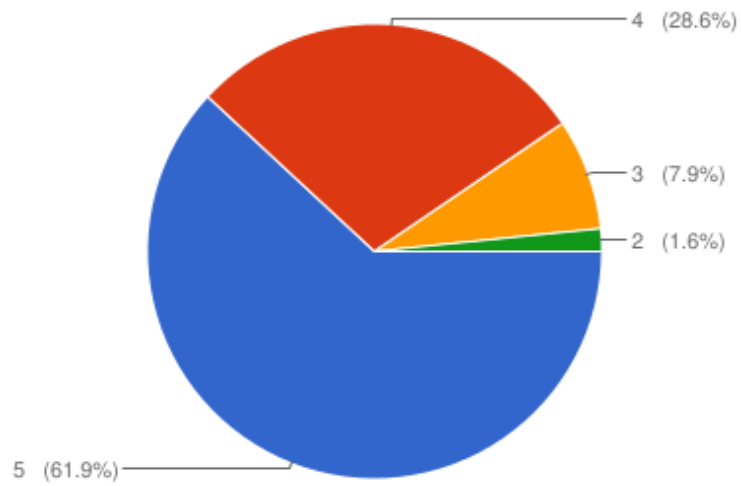
variant	n	%
5	47	73.4
4	14	21.9
2	2	3.1
3	1	1.6
kokku	64	

8.4. Soovitan oma lapse kooli ka tuttavate lastele



variant	n	%
5	41	65.1
4	17	27.0
3	5	7.9
kokku	63	

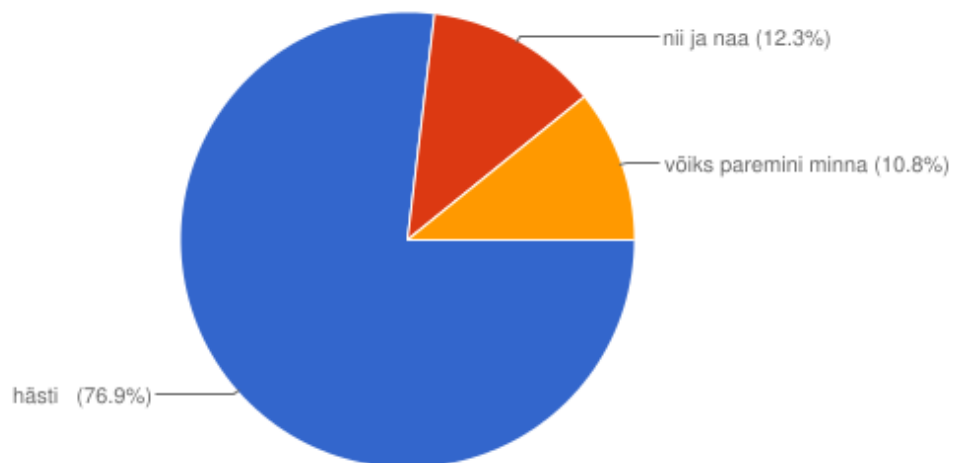
8.5. Olen oma lapse kooliga üldiselt rahul



variant	n	%
5	39	61.9
4	18	28.6
3	5	7.9
2	1	1.6
kokku	63	

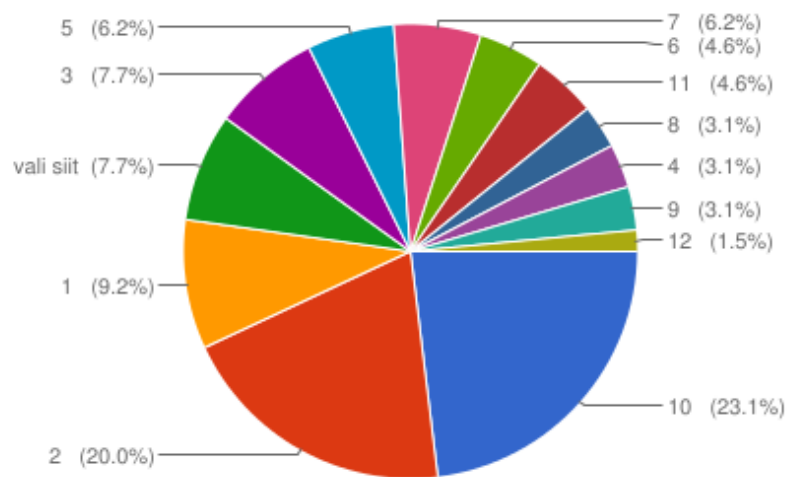
TAUSTANDMED

Mu lapsel läheb koolis ...



variant	n	%
hästi	50	76.9
nii ja naa	8	12.3
võiks paremini minna	7	10.8
kokku	65	

Minu laps õpib



variant	n	%
10	15	23.1
2	13	20.0
1	6	9.2
vali siit	5	7.7
3	5	7.7
5	4	6.2
7	4	6.2
6	3	4.6
11	3	4.6
8	2	3.1
4	2	3.1
9	2	3.1
12	1	1.5
kokku	65	