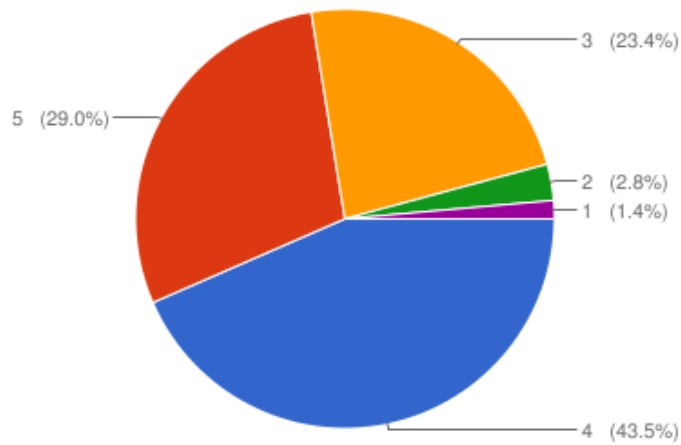


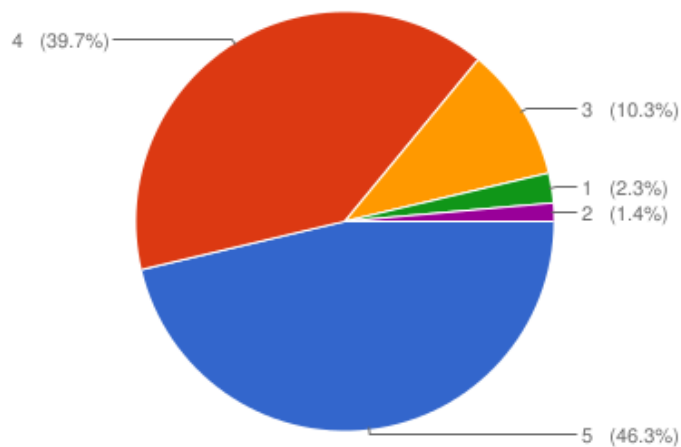
# 1. SUHTED KOOLIS Palun vasta skaalal: 1 - ei nõustu üldse ja 5 - nõustun täielikult

## 1.1 Meie koolis on sõbralik õhkkond



variant	n	%
4	93	43.5
5	62	29.0
3	50	23.4
2	6	2.8
1	3	1.4
kokku	214	

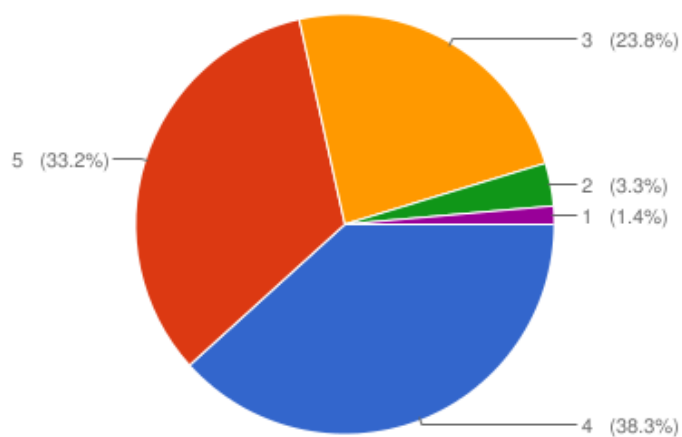
## 1.2 Olen ise sõbralik ja teistele eeskujuks



variant	n	%
5	100	46.3
4	78	39.7
3	23	10.3
1	5	2.3
2	3	1.4

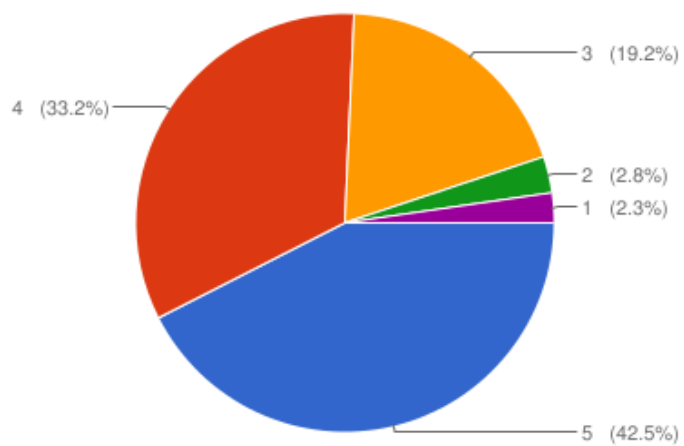
5	99	46.3
4	85	39.7
3	22	10.3
1	5	2.3
2	3	1.4
kokku	214	

### 1.3 Kaasõppijad hoolivad minust



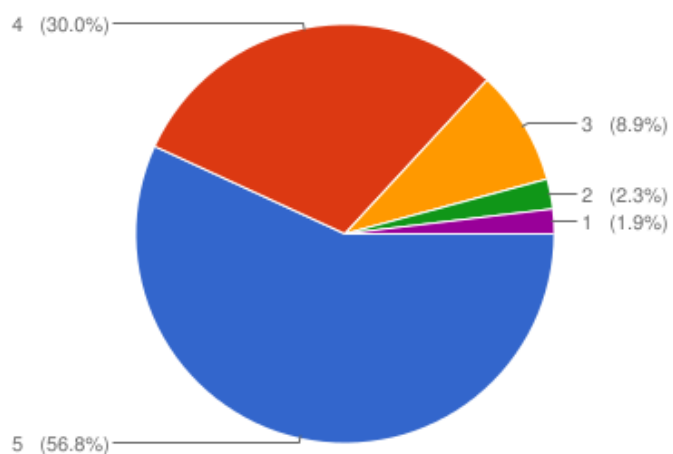
variant	n	%
4	82	38.3
5	71	33.2
3	51	23.8
2	7	3.3
1	3	1.4
kokku	214	

### 1.4 Meie kooli õpilaste ja õpetajate vahel on valdavalt head suhted



variant	n	%
5	91	42.5
4	71	33.2
3	41	19.2
2	6	2.8
1	5	2.3
kokku	214	

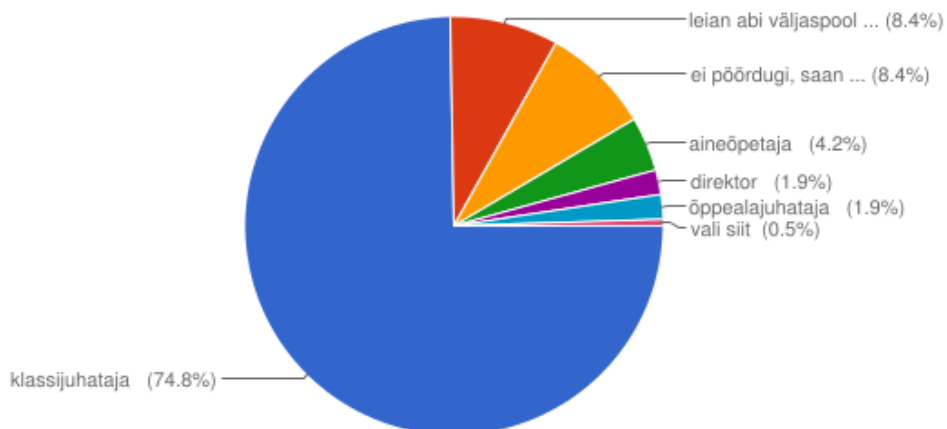
### 1.5 Meie kooli õpetajate käitumine on õpilastele eeskujuks



variant	n	%
5	121	56.8
4	64	30.0
3	19	8.9
2	5	2.3

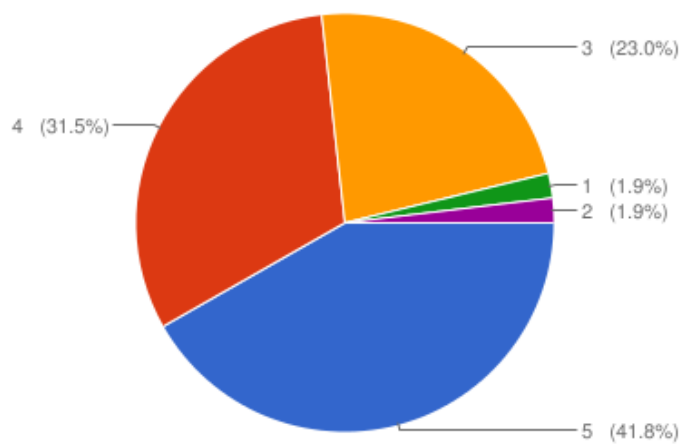
1	4	1.9
kokku	213	

### 1.6 Kui Sul on koolis probleem, siis kelle poole pöördud eelkõige abi saamiseks



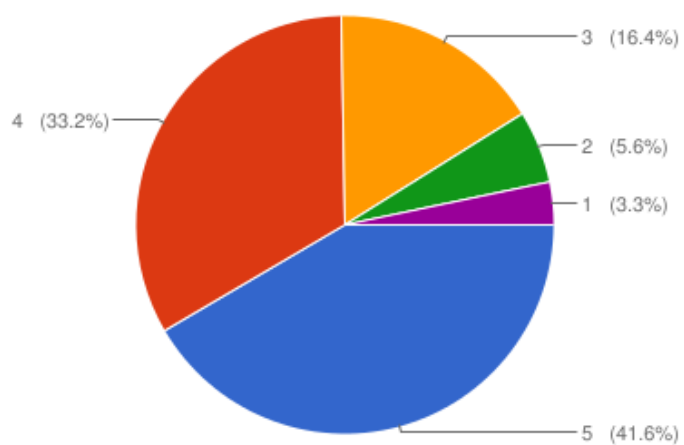
variant	n	%
klassijuhataja	160	74.8
leian abi väljaspool kooli	18	8.4
ei pöördugi, saan ise hakkama	18	8.4
aineõpetaja	9	4.2
direktor	4	1.9
õppealajuhataja	4	1.9
vali siit	1	0.5
kokku	214	

### 1.7 Kas tunned, et sinu tegemisi ja kordaminekuid märgatakse?



variant	n	%
5	89	41.8
4	67	31.5
3	49	23.0
1	4	1.9
2	4	1.9
kokku	213	

### 1.8 Kas minu püüdlusi tunnustatakse?

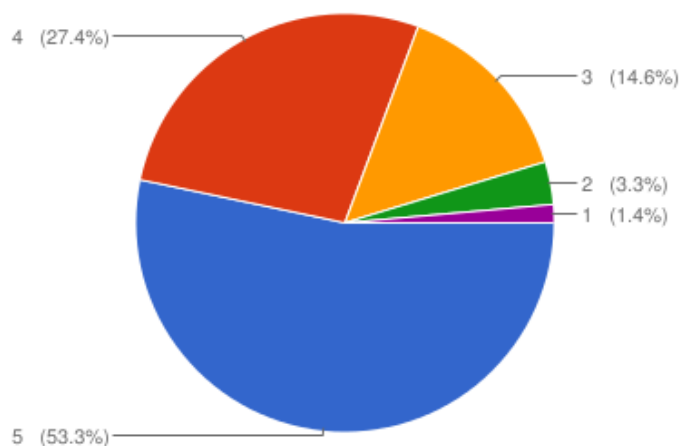


variant	n	%
5	89	41.6
4	71	33.2
3	35	16.4
2	12	5.6
1	3	3.3

1	7	3.3
kokku	214	

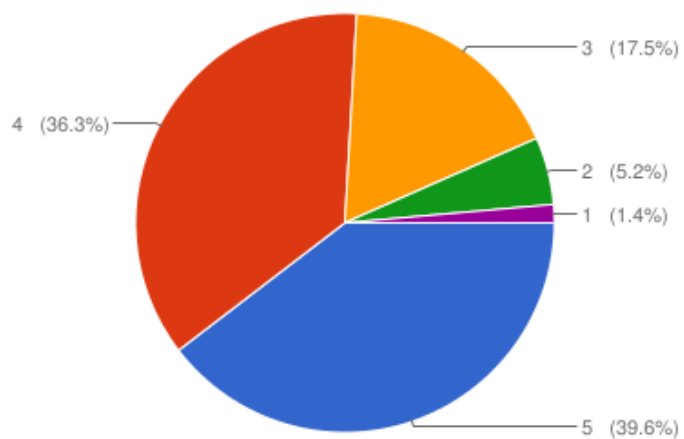
## 2. ÕPPIMINE Palun vasta skaalal: 1 - ei nõustu üldse ja 5 - nõustun täielikult

### 2.1 Mulle meeldib, kuidas minu õpetajad teevad oma tööd



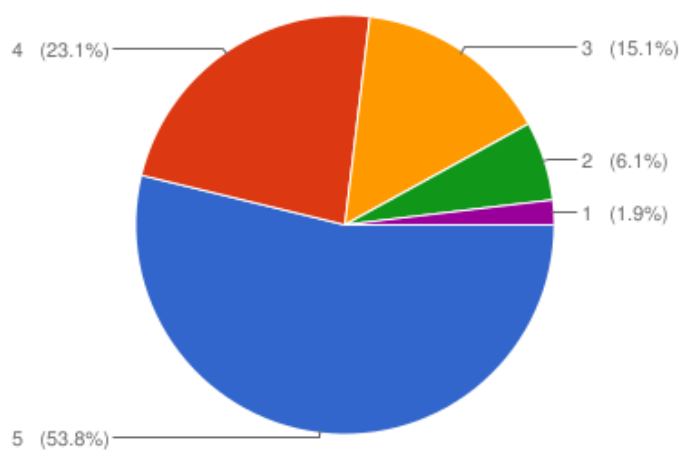
variant	n	%
5	113	53.3
4	58	27.4
3	31	14.6
2	7	3.3
1	3	1.4
kokku	212	

### 2.2 Õpetajad annavad mulle valikuvõimalusi



variant	n	%
5	84	39.6
4	77	36.3
3	37	17.5
2	11	5.2
1	3	1.4
kokku	212	

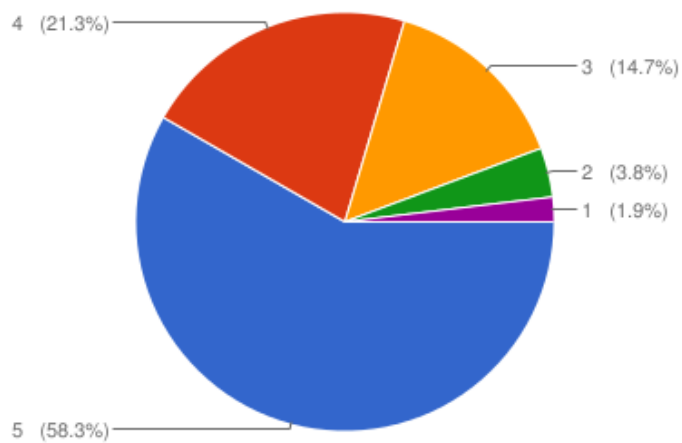
### 2.3 Õpetajad selgitavad mulle, mida ma olen teinud hästi



variant	n	%
5	114	53.8
4	49	23.1
3	32	15.1
2	13	6.1

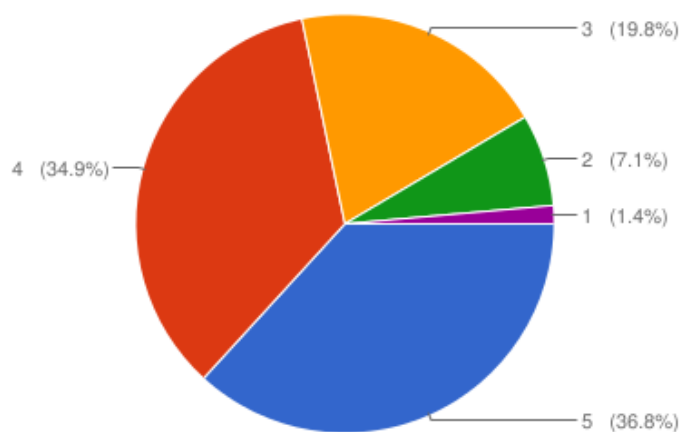
1	4	1.9
kokku	212	

#### 2.4 Õpetajad selgitavad mulle, mida ma saaksin paremini teha



variant	n	%
5	123	58.3
4	45	21.3
3	31	14.7
2	8	3.8
1	4	1.9
kokku	211	

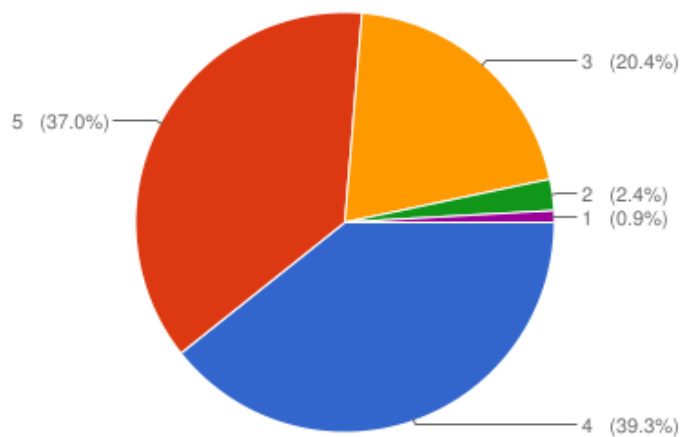
#### 2.5 Õpetajad arvestavad minu arvamusega





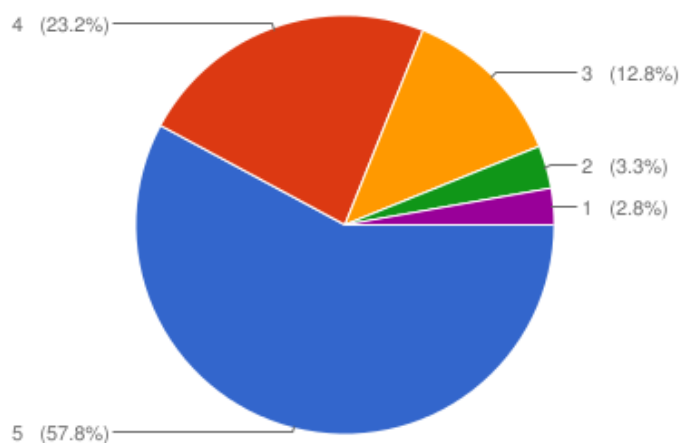
variant	n	%
5	78	36.8
4	74	34.9
3	42	19.8
2	15	7.1
1	3	1.4
kokku	212	

### 2.6 Ma tunnen, et saan koolis antavate ülesannetega hakkama



variant	n	%
4	83	39.3
5	78	37.0
3	43	20.4
2	5	2.4
1	2	0.9
kokku	211	

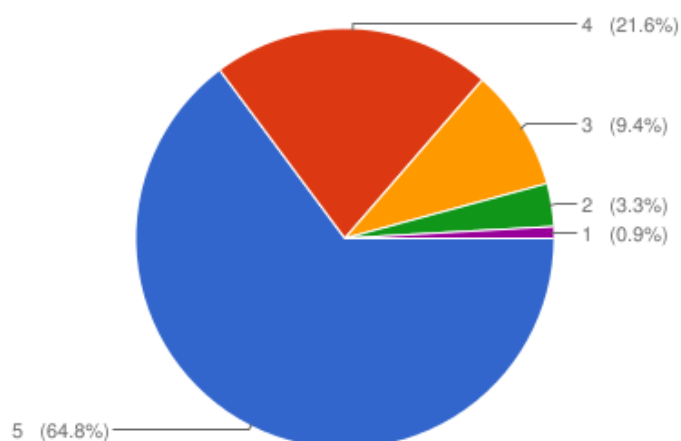
### 2.7 Kas Sa vajadusel osaled koolis pakutavates konsultatsioonides? Järelevastamistes?



variant	n	%
5	122	57.8
4	49	23.2
3	27	12.8
2	7	3.3
1	6	2.8
kokku	211	

### 3. HUVITEGEVUS Palun vasta skaalal: 1 - ei nõustu üldse ja 5 - nõustun täielikult

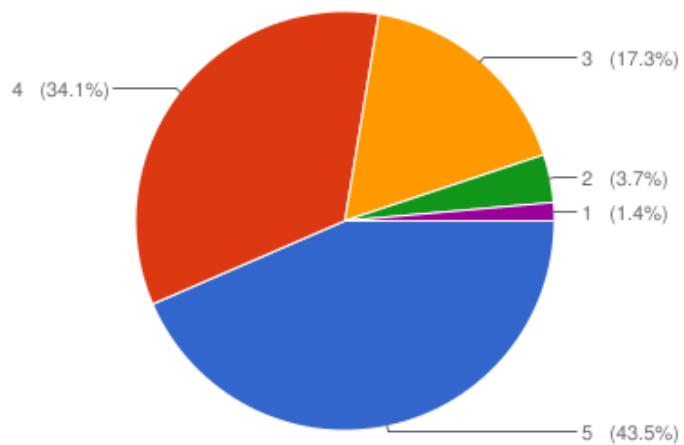
#### 3.1 Koolis pakutakse piisavalt võimalusi huvitegevuseks (trennid ja huviringid)



variant	n	%
5	138	64.8
4	46	21.6

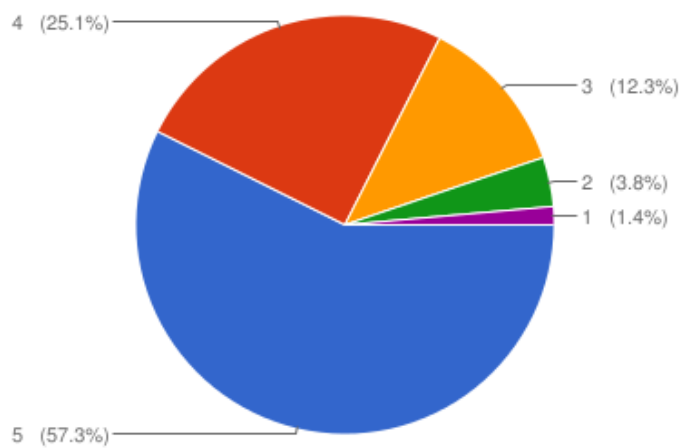
3	20	9.4
2	7	3.3
1	2	0.9
kokku	213	

### 3.2 Koolis toimuvate huvitegevuste ajad on õpilastele sobivad



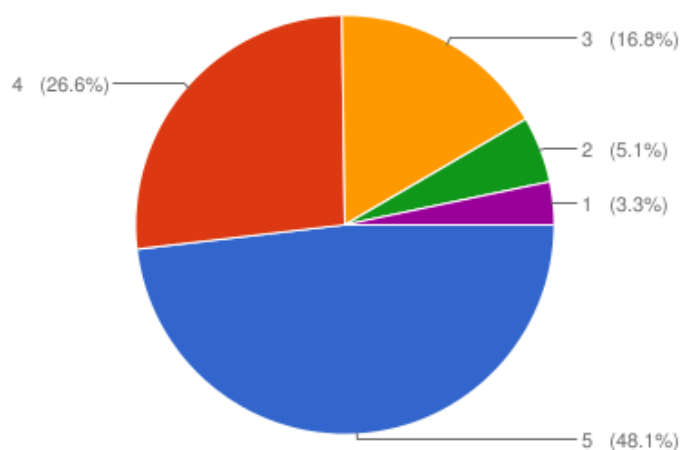
variant	n	%
5	93	43.5
4	73	34.1
3	37	17.3
2	8	3.7
1	3	1.4
kokku	214	

### 3.3 Saan osaleda võistlustel, konkurssidel, projektides, õppekäikudel jms



variant	n	%
5	121	57.3
4	53	25.1
3	26	12.3
2	8	3.8
1	3	1.4
kokku	211	

### 3.4 Õppetöö jätab mulle piisavalt aega huvitegevuseks

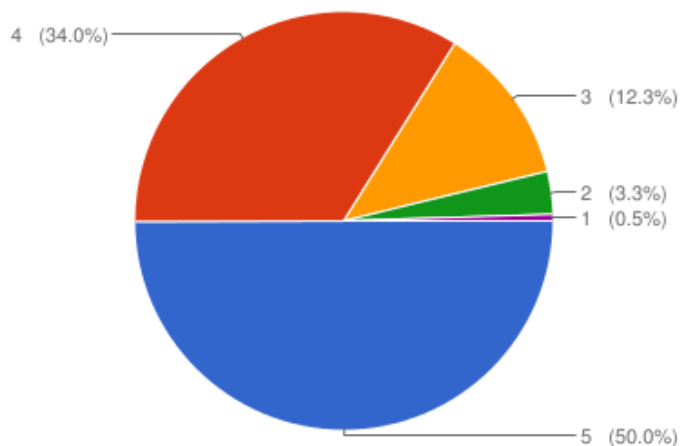


variant	n	%
5	103	48.1
4	57	26.6
3	36	16.8
2	11	5.1

1	7	3.3
kokku	214	

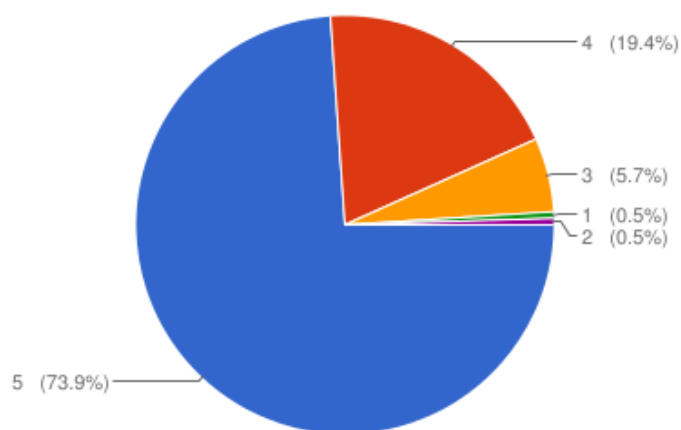
## 4. KOOLIKESKKOND Palun vasta skaalal: 1 - ei nõustu üldse ja 5 - nõustun täielikult

### 4.1 Kooli ruumid on puhtad ja korras



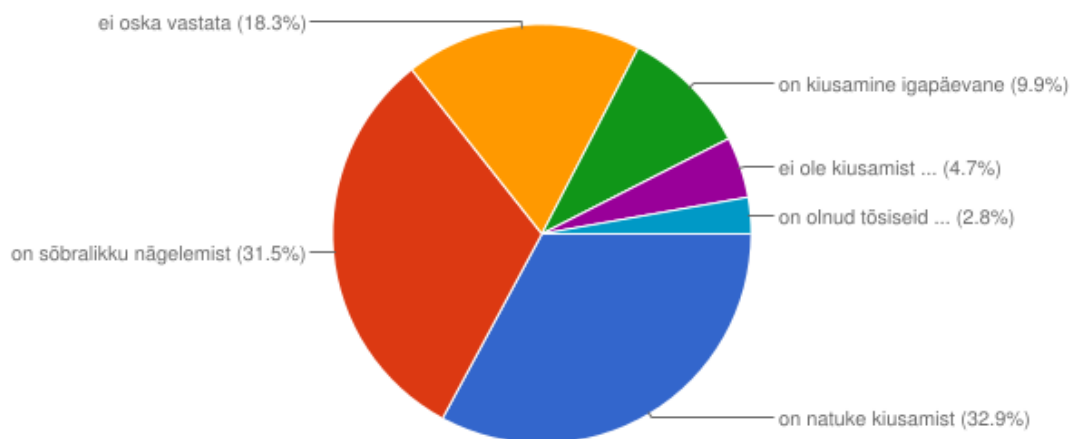
variant	n	%
5	106	50.0
4	72	34.0
3	26	12.3
2	7	3.3
1	1	0.5
kokku	212	

### 4.2 Ma olen hoolas ja hoian kooli vara



variant	n	%
5	156	73.9
4	41	19.4
3	12	5.7
1	1	0.5
2	1	0.5
kokku	211	

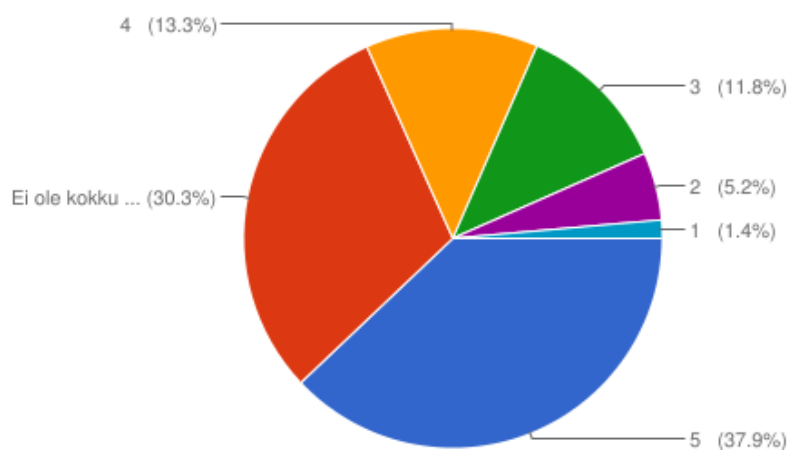
#### 4.3 Meie koolis ...



variant	n	%
on natuke kiusamist	70	32.9
on sõbralikku nägemist	67	31.5
ei oska vastata	39	18.3
on kiusamine igapäevane	21	9.9

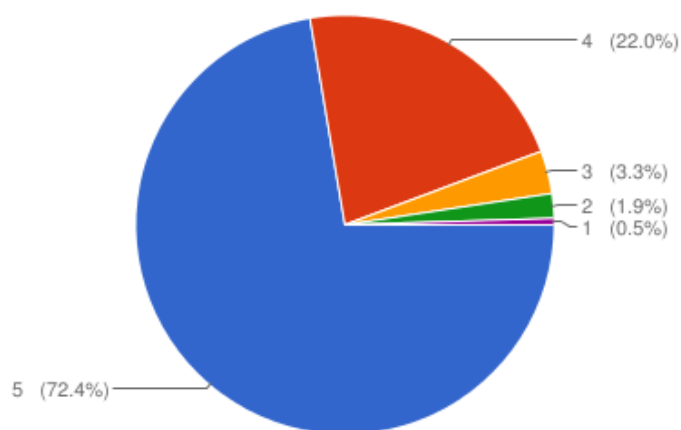
ei ole kiusamist ega koolivägivalda	10	4.7
on olnud tõsiseid koolivägivalla juhtumeid	6	2.8
kokku	213	

#### 4.4 Meie koolis reageeritakse koolikiusamise juhtumitele Palun vasta skaalal: 1 - juhtumid jäetakse tähelepanuta ja 5 - tegeletakse tõsiselt



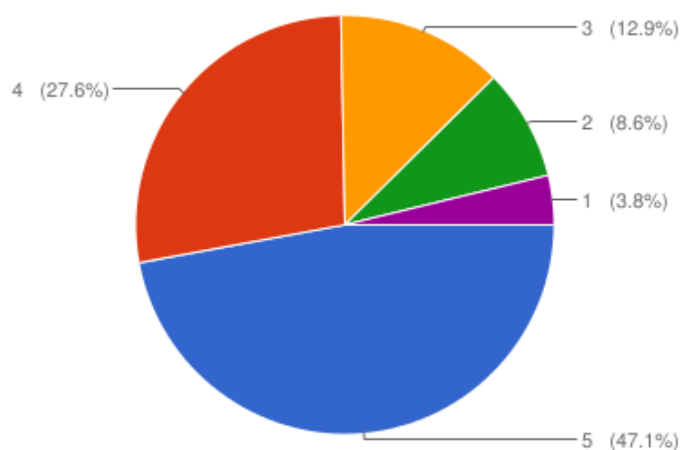
variant	n	%
5	80	37.9
Ei ole kokku puutunud	64	30.3
4	28	13.3
3	25	11.8
2	11	5.2
1	3	1.4
kokku	211	

#### 4.5 Meie koolis on olemas vajalikud õppematerjalid ja -vahendid



variant	n	%
5	155	72.4
4	47	22.0
3	7	3.3
2	4	1.9
1	1	0.5
kokku	214	

#### 4.6 Olen rahul toitlustamisega meie koolis



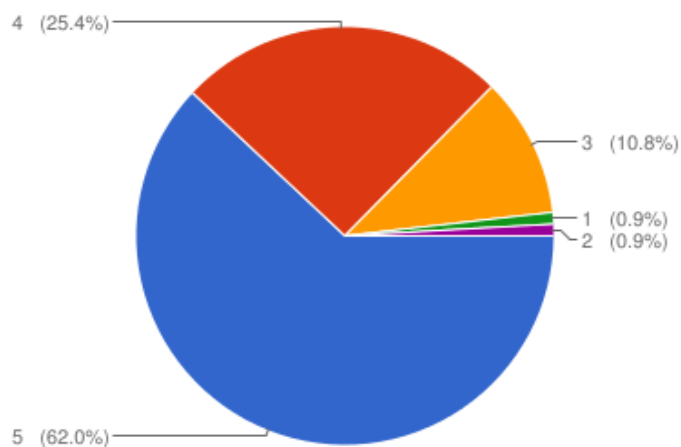
variant	n	%
5	99	47.1
4	58	27.6
3	27	12.9
2	18	8.6



1	8	3.8
kokku	210	

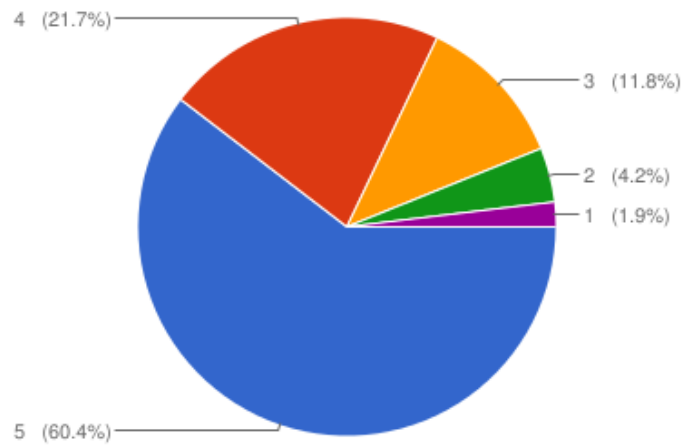
## 5. KOOLI MAINE JA ÜLDINE RAHULOLU KOOLIGA Palun vasta skaalal: 1 - ei nõustu üldse ja 5 nõustun täielikult

### 5.1 Meie koolil on hea maine



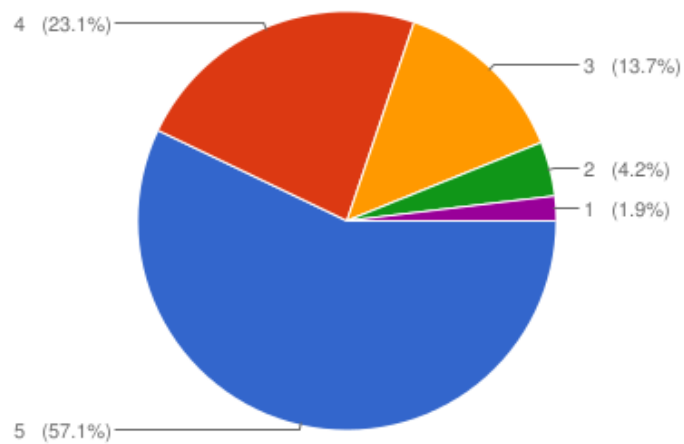
variant	n	%
5	132	62.0
4	54	25.4
3	23	10.8
1	2	0.9
2	2	0.9
kokku	213	

### 5.2 Meie koolis pakutavad võimalused aitavad elus hästi toime tulla



variant	n	%
5	128	60.4
4	46	21.7
3	25	11.8
2	9	4.2
1	4	1.9
kokku	212	

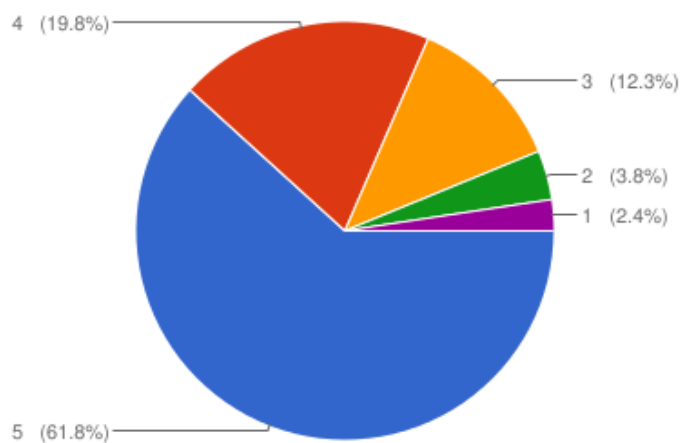
### 5.3 Ma tunnen end meie koolis hästi



variant	n	%
5	121	57.1
4	49	23.1
3	29	13.7
2	9	4.2

1	4	1.9
kokku	212	

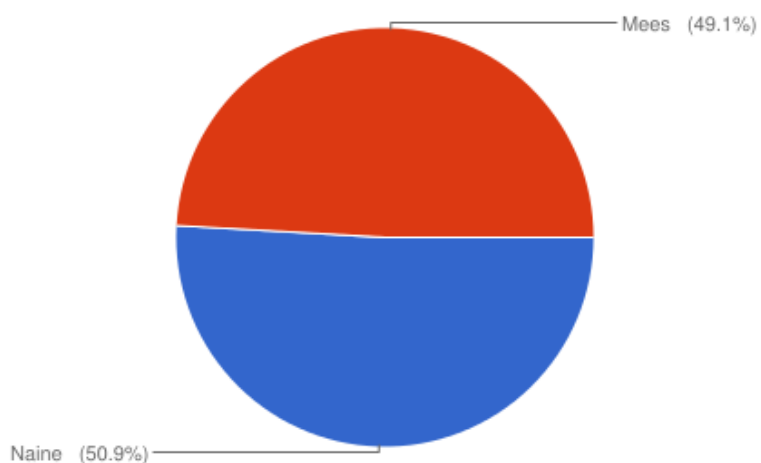
#### 5.4 Mulle meeldib meie koolis õppida



variant	n	%
5	131	61.8
4	42	19.8
3	26	12.3
2	8	3.8
1	5	2.4
kokku	212	

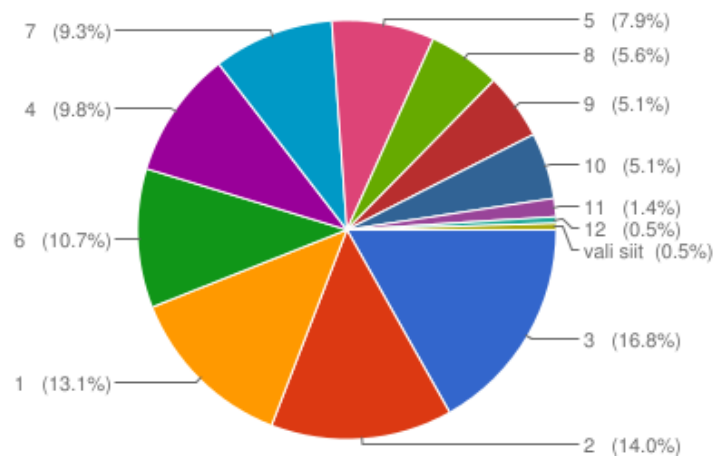
## LÕPETUSEKS

Sinu sugu:



variant	n	%
Naine	109	50.9
Mees	105	49.1
kokku	214	

## Käin



variant	n	%
3	36	16.8
2	30	14.0
1	28	13.1
6	23	10.7
4	21	9.8
7	20	9.3
5	17	7.9
8	12	5.6
9	11	5.1
10	11	5.1
11	3	1.4
12	1	0.5
vali siit	1	0.5
kokku	214	

