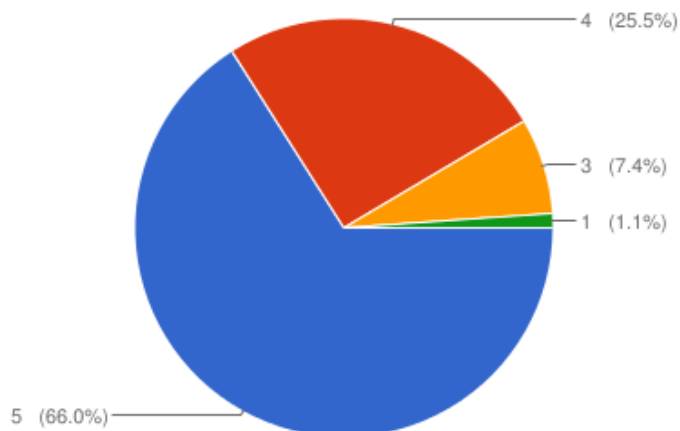


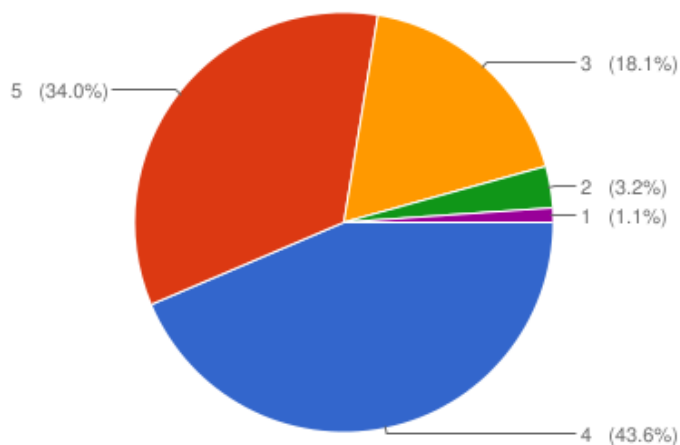
1. SUHTED KOOLIS Palun vastake skaalal: 1 - ei nõustu üldse ja 5 - nõustun täielikult

1.1. Minu lapse ja õpetajate vahel on head suhted



variant	n	%
5	62	66.0
4	24	25.5
3	7	7.4
1	1	1.1
kokku	94	

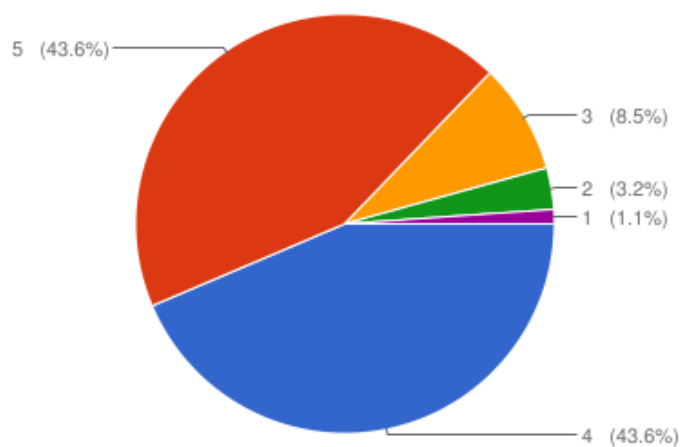
1.2. Koolis ollakse sallivad kõigi suhtes



variant	n	%
4	41	43.6

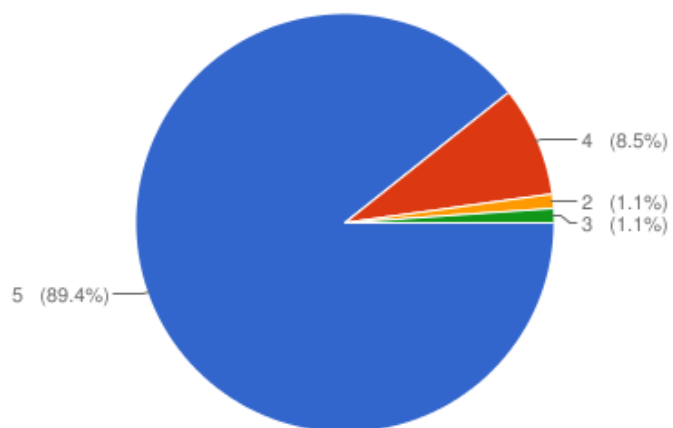
5	32	34.0
3	17	18.1
2	3	3.2
1	1	1.1
kokku	94	

1.3. Õpetajate käitumine on õpilastele eeskujuks



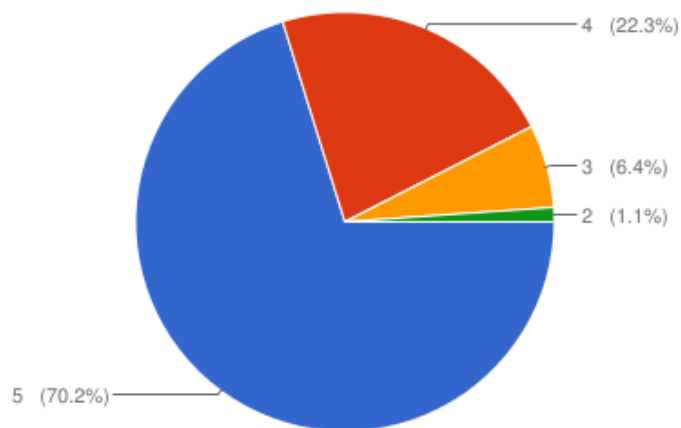
variant	n	%
4	41	43.6
5	41	43.6
3	8	8.5
2	3	3.2
1	1	1.1
kokku	94	

1.4. Klassijuhataja on mu lapse jaoks vajadusel olemas



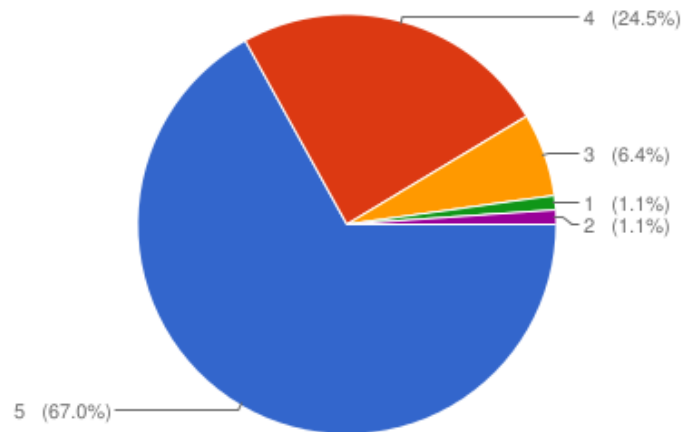
variant	n	%
5	84	89.4
4	8	8.5
2	1	1.1
3	1	1.1
kokku	94	

1.5. Minu lapse tegemisi ja kordaminekuid märgatakse koolis



variant	n	%
5	66	70.2
4	21	22.3
3	6	6.4
2	1	1.1
kokku	94	

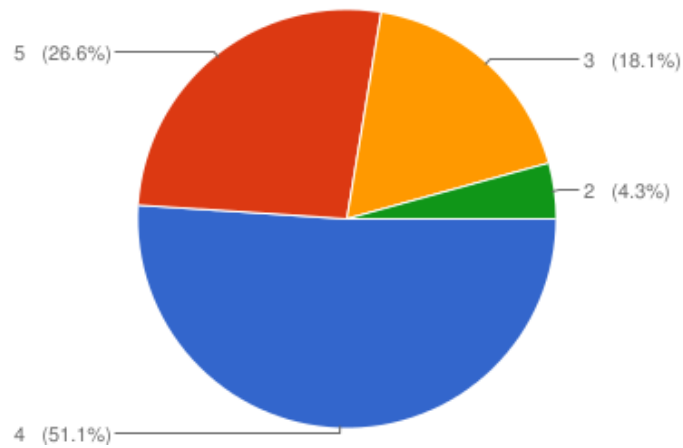
1.6. Minu lapse püüdlusi tunnustatakse



variant	n	%
5	63	67.0
4	23	24.5
3	6	6.4
1	1	1.1
2	1	1.1
kokku	94	

2. ÕPPETÖÖ

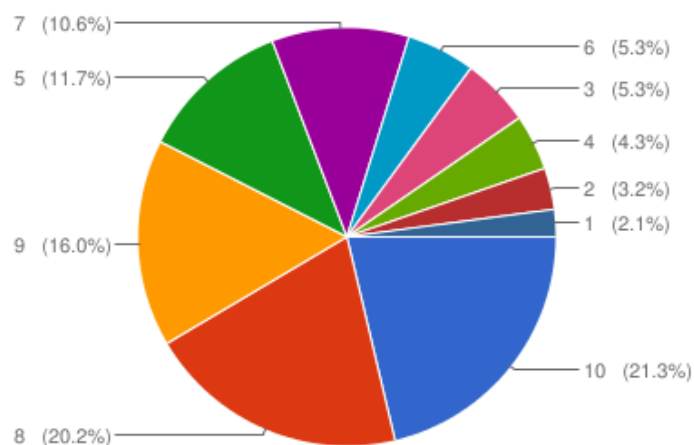
2.1. Hindan enda lapse õppimise soovi, tahet ...



variant	n	%
---------	---	---

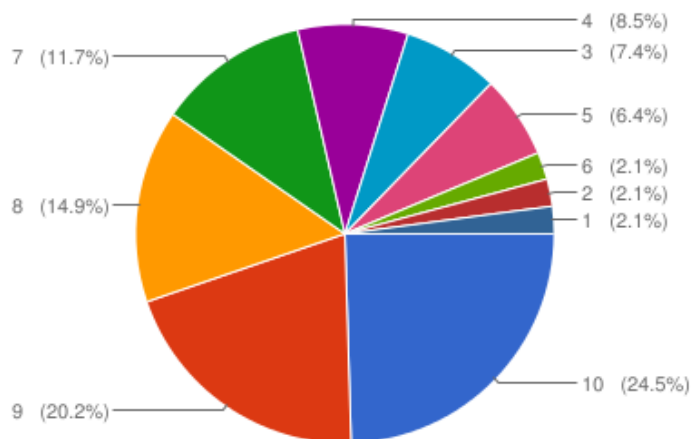
4	48	51.1
5	25	26.6
3	17	18.1
2	4	4.3
kokku	94	

2.2. Kui iseseisev on laps oma õppimise korraldamisel 1= vajab pidevat kontrolli, suunamist; 10 = korraldab kõik iseseisvalt



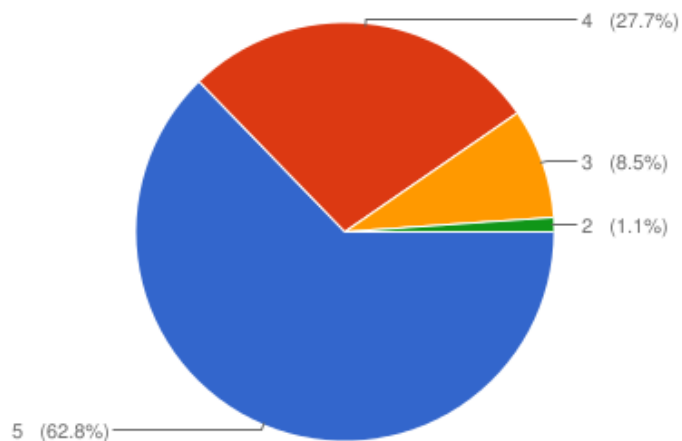
variant	n	%
10	20	21.3
8	19	20.2
9	15	16.0
5	11	11.7
7	10	10.6
6	5	5.3
3	5	5.3
4	4	4.3
2	3	3.2
1	2	2.1
kokku	94	

2.3. Kui suurena tajute lapse enda vastutust oma õppimise korraldamisel 1= ta ei vastuta üldse; 10 = ta vastutab ise oma õppimise eest



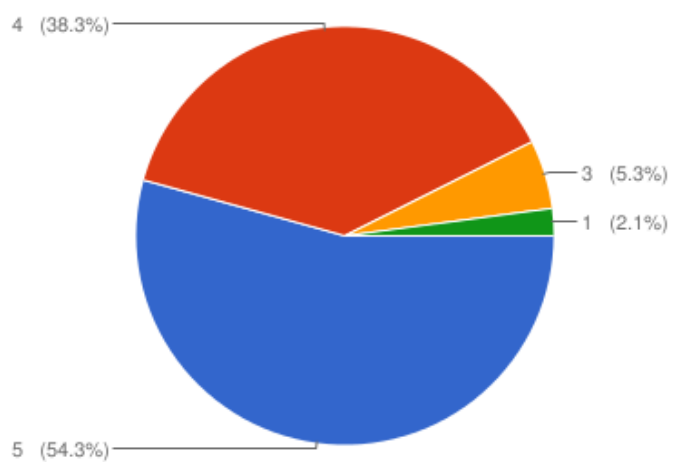
variant	n	%
10	23	24.5
9	19	20.2
8	14	14.9
7	11	11.7
4	8	8.5
3	7	7.4
5	6	6.4
6	2	2.1
2	2	2.1
1	2	2.1
kokku	94	

2.4. Minu lapse õpetajad on asjatundlikud



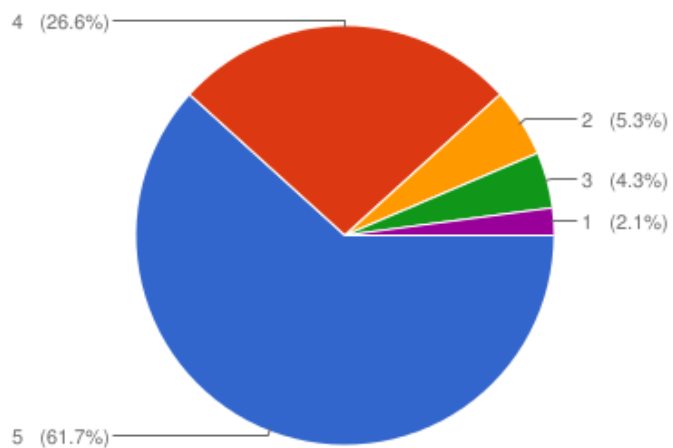
variant	n	%
5	59	62.8
4	26	27.7
3	8	8.5
2	1	1.1
kokku	94	

2.5. Minu lapse õpetajad arvestavad lapse individuaalsusega



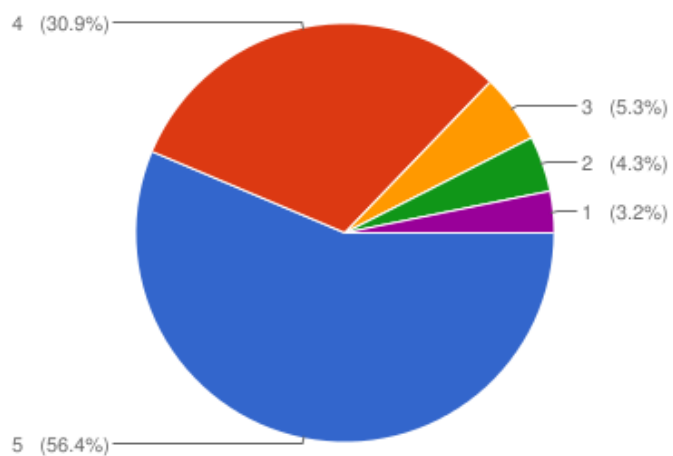
variant	n	%
5	51	54.3
4	36	38.3
3	5	5.3
1	2	2.1
kokku	94	

2.6. Õpetajad selgitavad lapsele, mida ta on teinud hästi



variant	n	%
5	58	61.7
4	25	26.6
2	5	5.3
3	4	4.3
1	2	2.1
kokku	94	

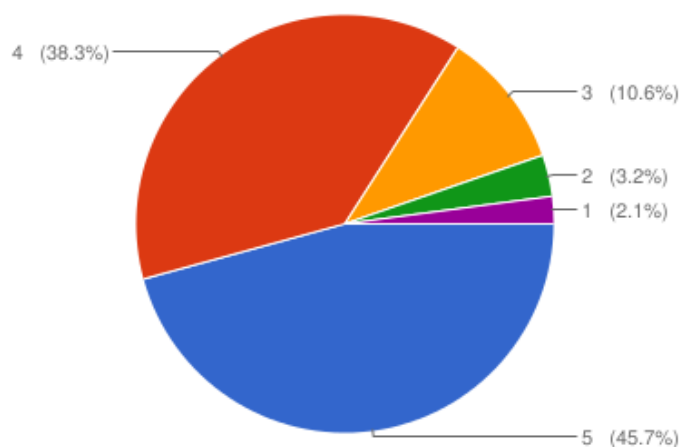
2.7. Õpetajad selgitavad lapsele, mida ta saaks teha paremini



variant	n	%
5	53	56.4

4	29	30.9
3	5	5.3
2	4	4.3
1	3	3.2
kokku	94	

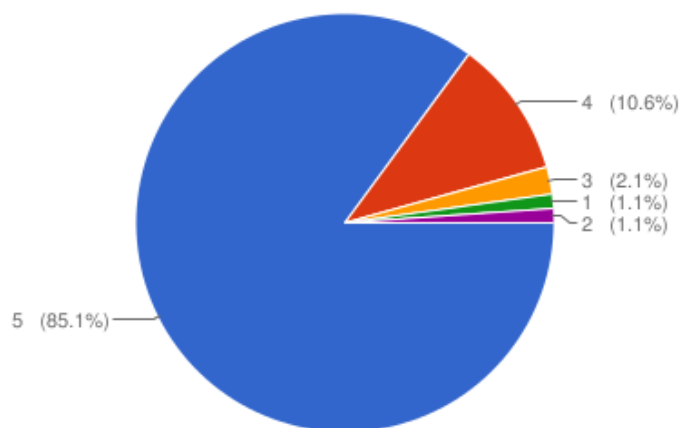
2.8. Õpetajad arvestavad lapse arvamustega



variant	n	%
5	43	45.7
4	36	38.3
3	10	10.6
2	3	3.2
1	2	2.1
kokku	94	

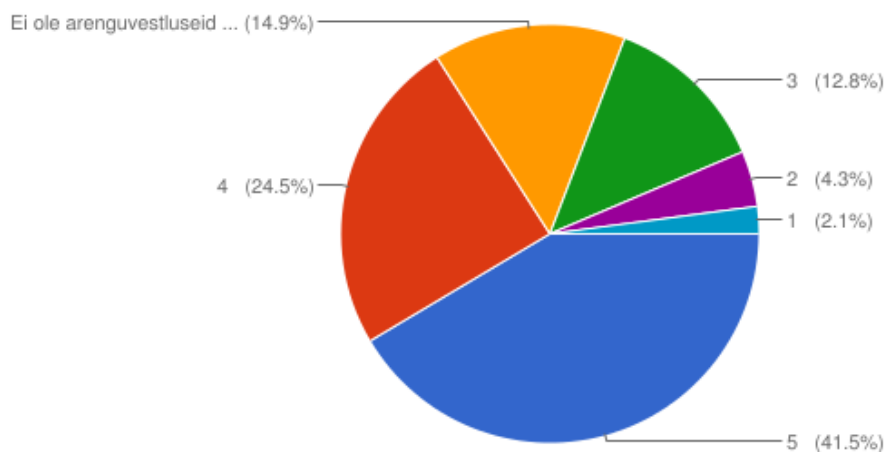
3. KODU JA KOOLI KOOSTÖÖ Palun vasta skaalal: 1 - ei nõustu üldse ja 5 - nõustun täielikult

3.1. Lapsevanemana on mul lihtne klassijuhatajaga suhelda



variant	n	%
5	80	85.1
4	10	10.6
3	2	2.1
1	1	1.1
2	1	1.1
kokku	94	

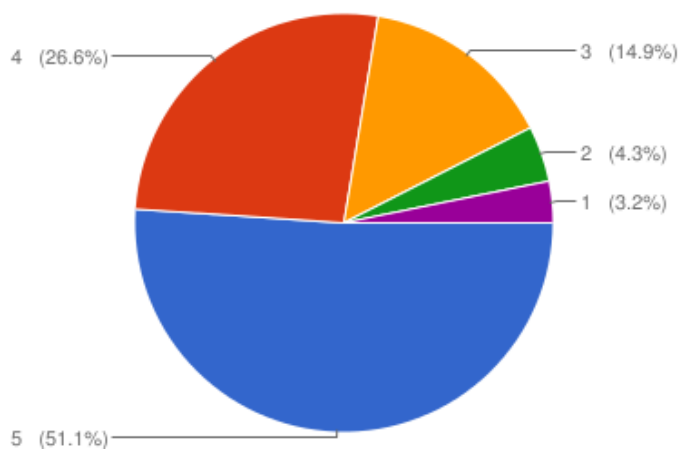
3.2. Arenguestlused lapse, lapsevanema ja klassijuhataja vahel peavad olema järjepidevad



variant	n	%
5	39	41.5
4	23	24.5
Ei ole arenguestluseid toimunud	14	14.9
3	12	12.8

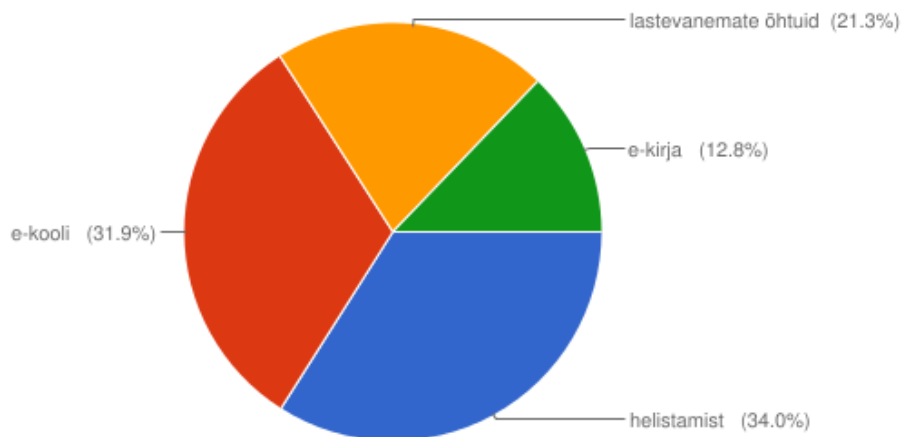
2	4	4.3
1	2	2.1
kokku	94	

3.3. Lapsevanemana on mul lihtne aineõpetajatega suhelda



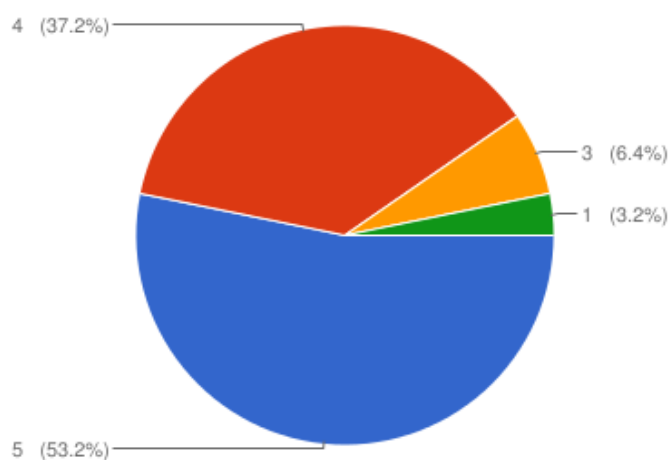
variant	n	%
5	48	51.1
4	25	26.6
3	14	14.9
2	4	4.3
1	3	3.2
kokku	94	

3.4. Lapsevanemana eelistan ma aineõpetajatega suhtlemiseks



variant	n	%
helistamist	32	34.0
e-kooli	30	31.9
lastevanemate õhtuid	20	21.3
e-kirja	12	12.8
kokku	94	

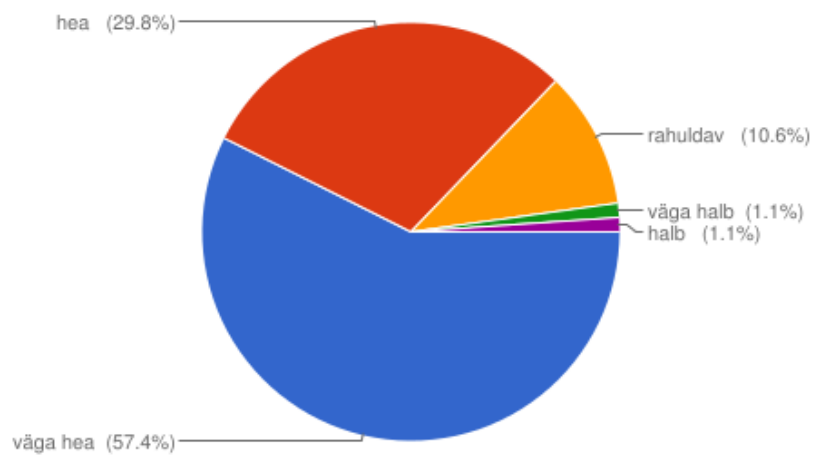
3.5. Hindan kooli ja kodu koostööd ...



variant	n	%
5	50	53.2
4	35	37.2
3	6	6.4
1	3	3.2
kokku	94	

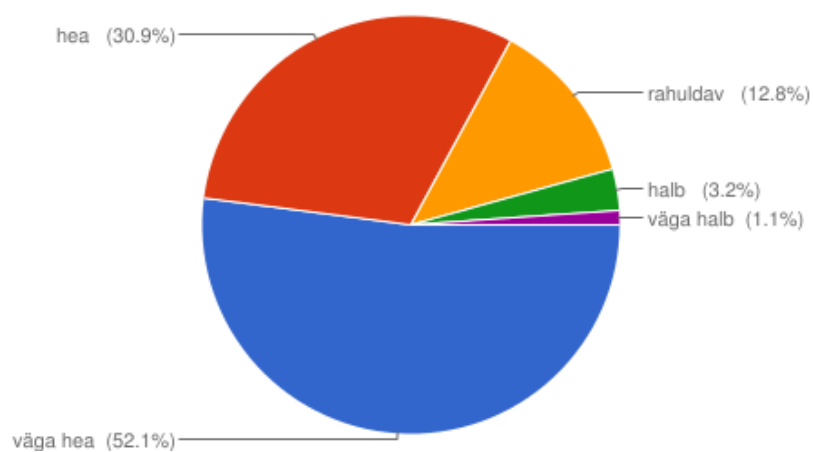
4. KOOLIELU KORRALDAMINE DISTANTSÕPPEL

4.1. Kuidas hindate suhtlust õpetajatega distantsõppe ajal?



variant	n	%
väga hea	54	57.4
hea	28	29.8
rahuldav	10	10.6
väga halb	1	1.1
halb	1	1.1
kokku	94	

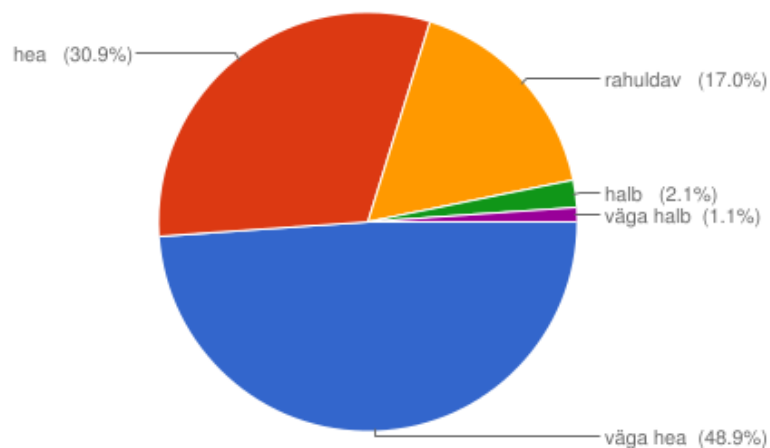
4.2. Kuidas tajute koolipoolset kodu toetamist distantsõppe ajal?



variant	n	%
väga hea	49	52.1
hea	29	30.9
rahuldav	12	12.8
halb	3	3.2

väga halb	1	1.1
kokku	94	

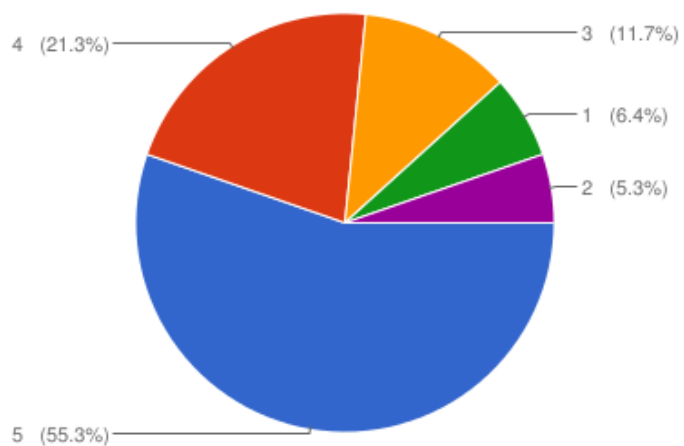
4.3. Kuidas hindate teabe liikumist distantsõppe ajal?



variant	n	%
väga hea	46	48.9
hea	29	30.9
rahuldav	16	17.0
halb	2	2.1
väga halb	1	1.1
kokku	94	

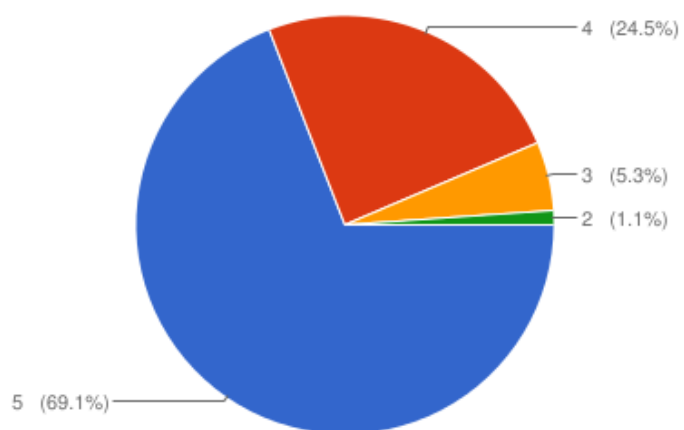
5. HUVITEGEVUS Palun vasta skaalal: 1 - ei nõustu üldse ja 5 - nõustun täielikult

5.1. Minu laps osaleb kooli juures korraldatavas huvitegevuses



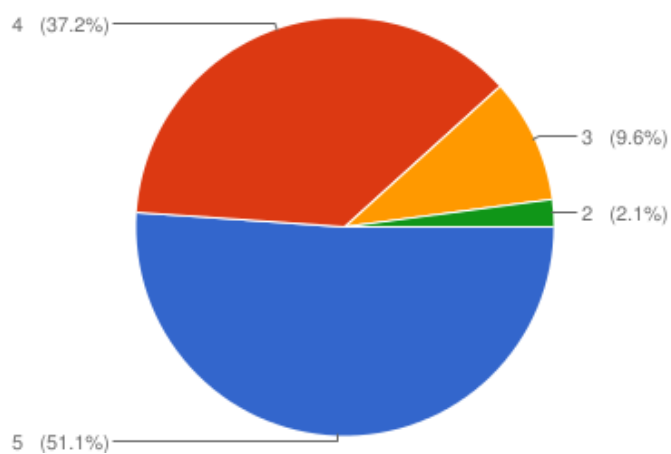
variant	n	%
5	52	55.3
4	20	21.3
3	11	11.7
1	6	6.4
2	5	5.3
kokku	94	

5.2. Kool võimaldab lapsel osaleda konkurssidel, võistlustel, projektides jms



variant	n	%
5	65	69.1
4	23	24.5
3	5	5.3
2	1	1.1

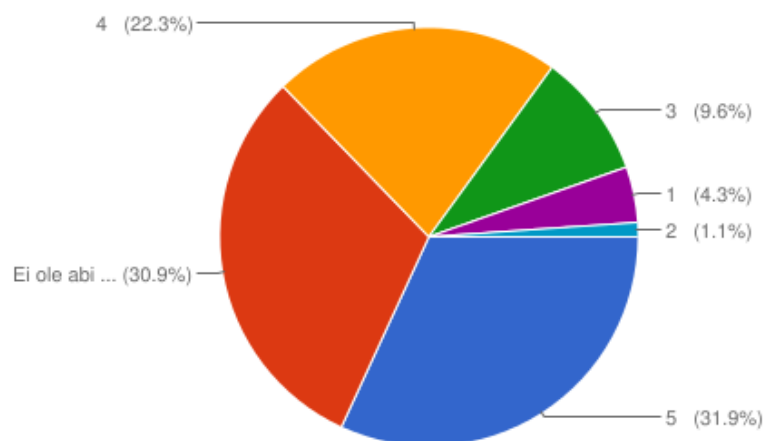
5.3. Õppetöö jätab lastele piisavalt aega huvitegevuseks



variant	n	%
5	48	51.1
4	35	37.2
3	9	9.6
2	2	2.1
kokku	94	

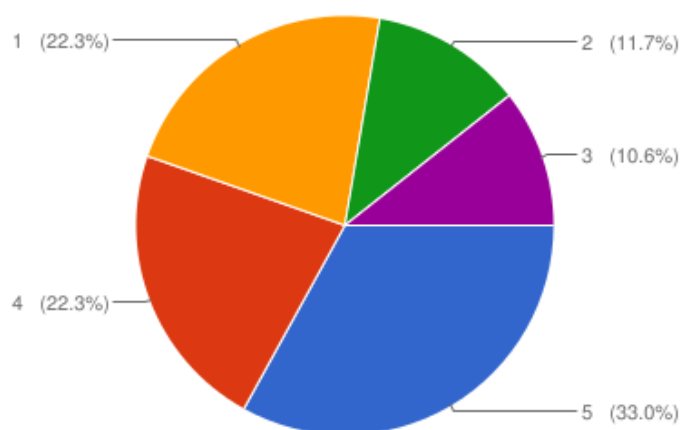
6. TUGISÜSTEEMIDE RAKENDAMINE Palun vasta skaalal: 1 - ei nõustu üldse ja 5 - nõustun täielikult

6.1. Minu laps on saanud õpetajatelt vajadusel individuaalselt



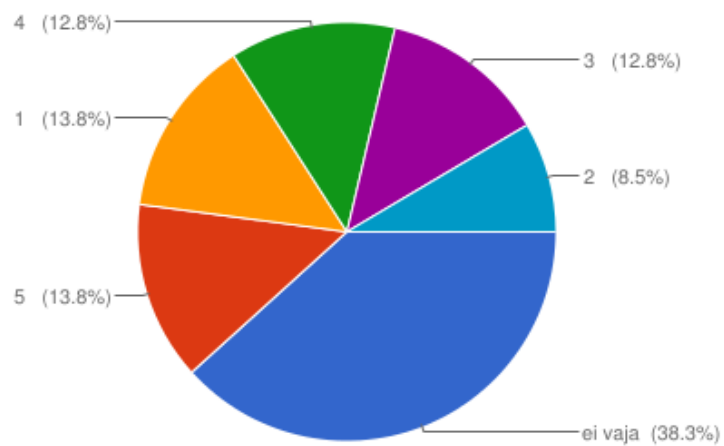
variant	n	%
5	30	31.9
Ei ole abi vajanud	29	30.9
4	21	22.3
3	9	9.6
1	4	4.3
2	1	1.1
kokku	94	

6.2. Minu laps on osalenud järelaitamistundides ja konsultatsioonides



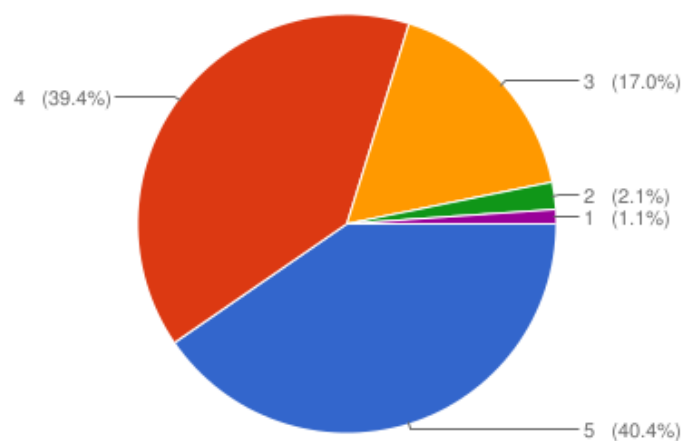
variant	n	%
5	31	33.0
4	21	22.3
1	21	22.3
2	11	11.7
3	10	10.6
kokku	94	

6.3. Minu laps kasutab aktiivselt konsultatsioone ja järelaitamistunde



variant	n	%
ei vaja	36	38.3
5	13	13.8
1	13	13.8
4	12	12.8
3	12	12.8
2	8	8.5
kokku	94	

6.4. Kool pakub võimalusi andekuse arendamiseks

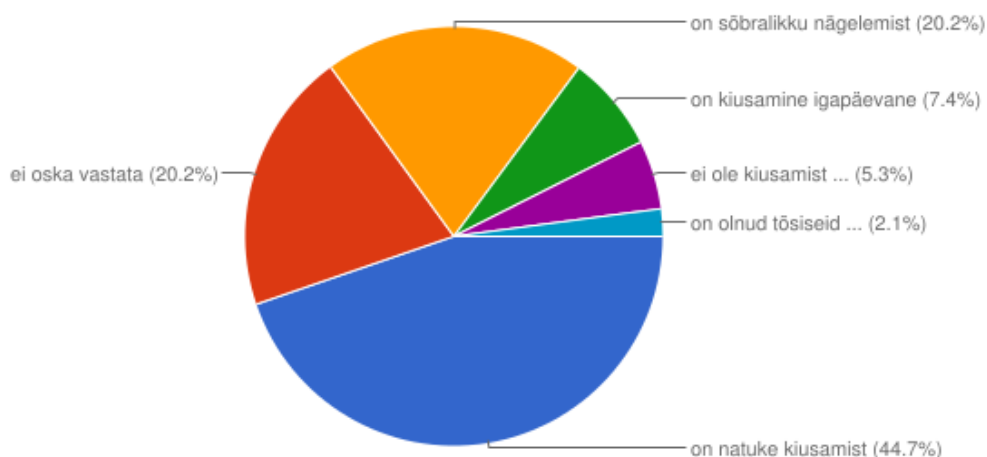


variant	n	%
5	38	40.4
4	37	39.4
3	16	17.0

2	2	2.1
1	1	1.1
kokku	94	

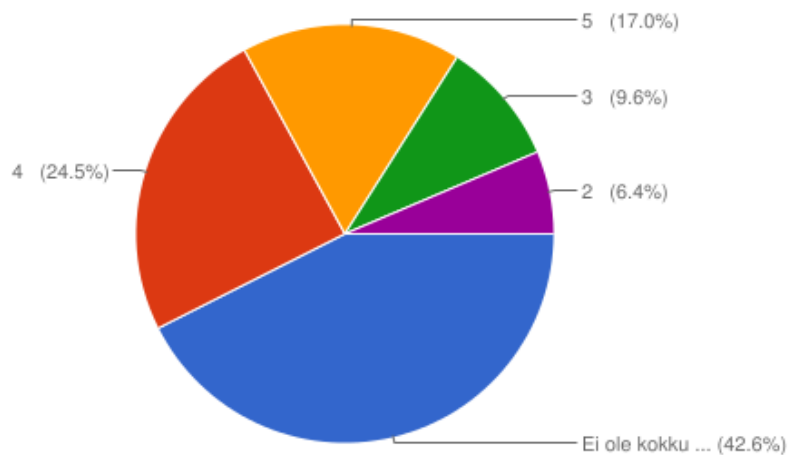
7. KOOLIKESKKOND ja -KORRALDUS

7.1. Minu lapse koolis vali sobiv vastus



variant	n	%
on natuke kiusamist	42	44.7
ei oska vastata	19	20.2
on sõbralikku nägemist	19	20.2
on kiusamine igapäevane	7	7.4
ei ole kiusamist ega koolivägivalda	5	5.3
on olnud tõsiseid koolivägivalla juhtumeid	2	2.1
kokku	94	

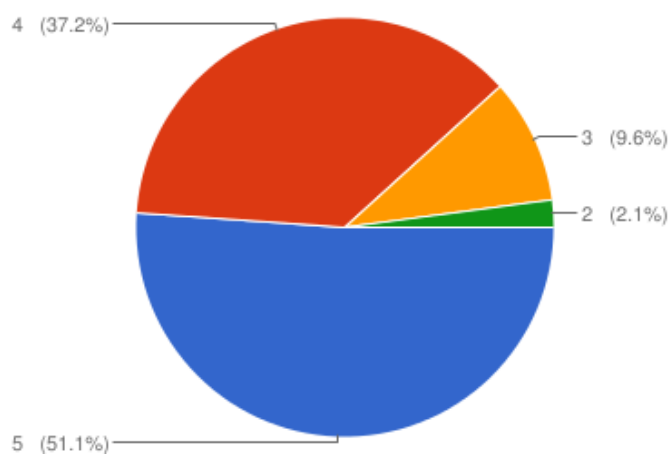
7.2. Mu lapse koolis reageeritakse koolikiusamise juhtumitele Palun vasta skaalal: 1 - juhtumid jäetakse tähelepanuta ja 5 - tegeletakse tõsiselt



variant	n	%
Ei ole kokku puutunud	40	42.6
4	23	24.5
5	16	17.0
3	9	9.6
2	6	6.4
kokku	94	

8. KOOLI MAINE JA ÜLDINE RAHULOLU KOOLIGA Palun vasta skaalal: 1 - ei nõustu üldse ja 5 - nõustun täielikult

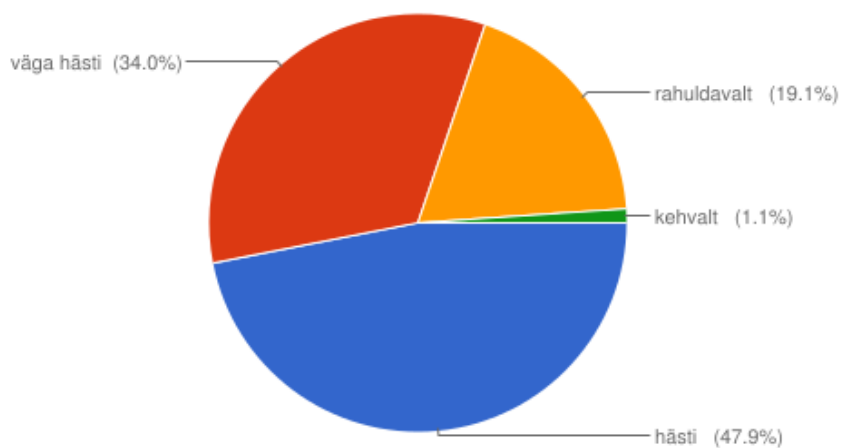
8.1. Minu lapse koolil on hea maine



variant	n	%
5	48	51.1
4	35	37.2

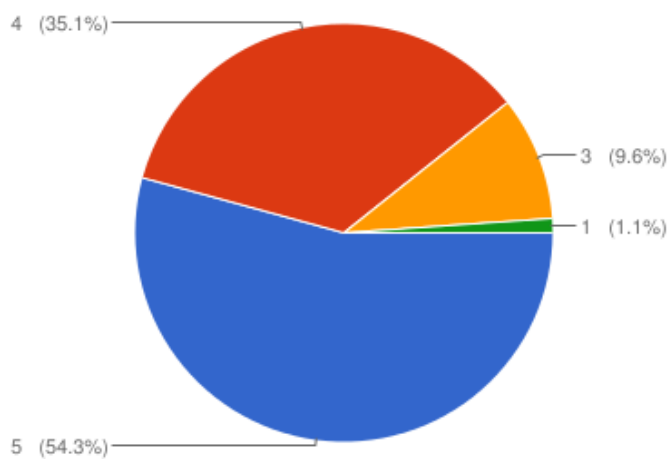
3	9	9.6
2	2	2.1
kokku	94	

8.2. Mu lapsel läheb koolis ...



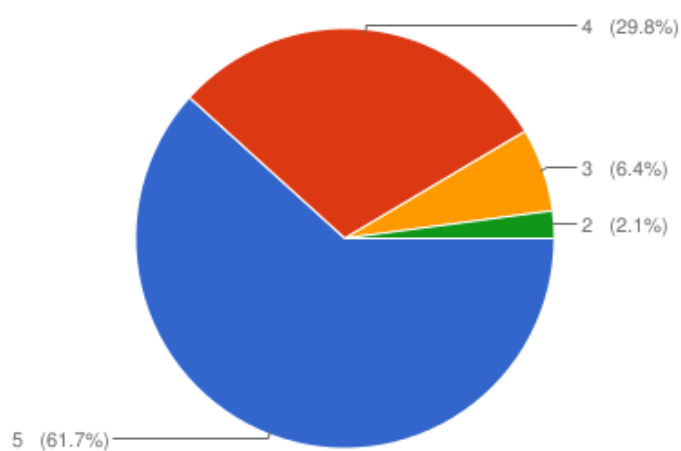
variant	n	%
hästi	45	47.9
väga hästi	32	34.0
rahuldavalt	18	19.1
kehvalt	1	1.1
kokku	96	

8.3. Mu lapse koolis omandatud haridus võimaldab õpilastel tulevikus hästi hakkama saada



variant	n	%
5	51	54.3
4	33	35.1
3	9	9.6
1	1	1.1
kokku	94	

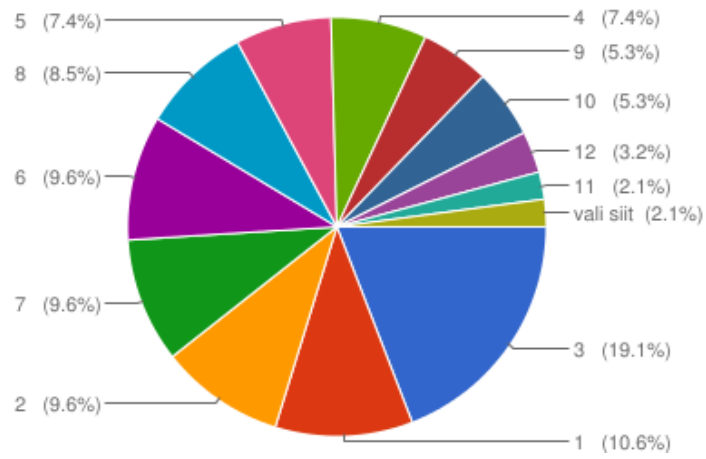
8.5. Olen oma lapse kooliga rahul



variant	n	%
5	58	61.7
4	28	29.8
3	6	6.4
2	2	2.1
kokku	94	

TAUSTANDMED

Minu laps õpib



variant	n	%
3	18	19.1
1	10	10.6
2	9	9.6
7	9	9.6
6	9	9.6
8	8	8.5
5	7	7.4
4	7	7.4
9	5	5.3
10	5	5.3
12	3	3.2
11	2	2.1
vali siit	2	2.1
kokku	94	